

双色球纵向跟随公式分析师软件说明文档

双色球纵向跟随公式分析师使用说明 目录（按住 CTRL 键点目录可直接跳转）

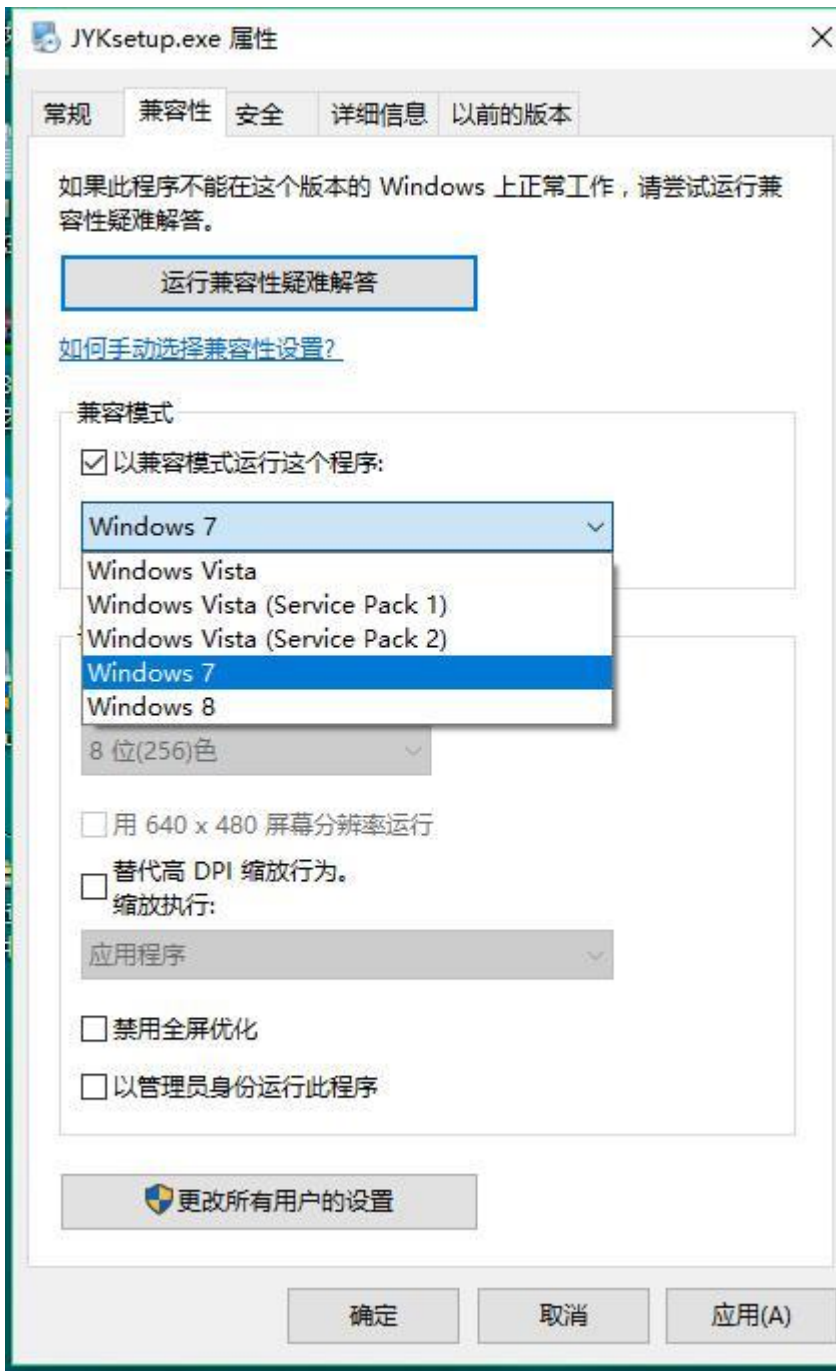
纵向跟随公式以及软件介绍	1
安装兼容性说明	1
界面简介	2
历史号码在线更新	6
历史号码手工输入和删除	7
历史号码文本的灌装（读取历史号码文本到软件数据库）	8
间隔设置	9
公式规律计算法的设置	9
检索间隔期数的设置	11
规律期数的设置	12
参照位和结果位	13
检索位设置	14
参照位和结果位的显示	15
检索类型选择	15
检索结果的显示	16
下期预测结果的显示	17
参数说明	19
联系我们（技术支持及注册软件）：	19

纵向跟随公式以及软件介绍

纵向跟随公式，是按照指定间隔周期（分为连续间隔和完整间隔）内，多个开奖的对应期号组，每组两个号码（前面的号码称为参照位，后面的号码称为结果位）的和（相加结果）或者差（相减结果）保持恒定的常数的规律。通过历史的这个规律，本软件找到下期的对应间隔期，根据和、差结果的规律反演算对应位置的号码，得出相应的结果，并统计每次计算结果按照次数排序，为下期开奖提供规律性的统计分析参数列表。

安装兼容性说明

如果是 Windows10 操作系统，安装的时候请鼠标右键点击安装文件，右键点击 - “属性” - “兼容性” - 选中 “以兼容模式运行这个程序” - 选择系统 “Windows7”



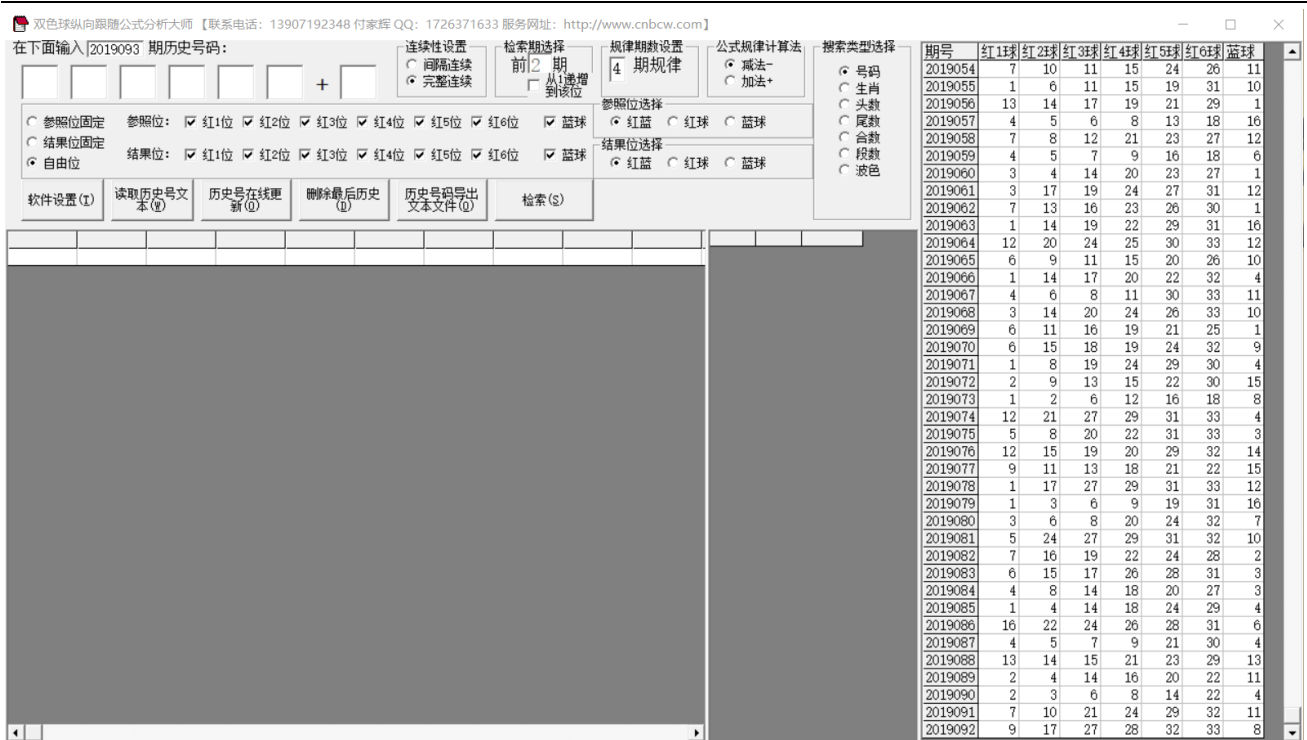
并  之后，即以

Windows7 的兼容性安装，可以解决部分 Windows10 和本软件的兼容性问题。

界面简介

整体界面如图：

双色球纵向跟随公式分析师软件说明文档



，左上角为功能区域：



双色球纵向跟随公式分析师软件说明文档

期号	红1球	红2球	红3球	红4球	红5球	红6球	蓝球
2019054	7	10	11	15	24	26	11
2019055	1	6	11	15	19	31	10
2019056	13	14	17	19	21	29	1
2019057	4	5	6	8	13	18	16
2019058	7	8	12	21	23	27	12
2019059	4	5	7	9	16	18	6
2019060	3	4	14	20	23	27	1
2019061	3	17	19	24	27	31	12
2019062	7	13	16	23	26	30	1
2019063	1	14	19	22	29	31	16
2019064	12	20	24	25	30	33	12
2019065	6	9	11	15	20	26	10
2019066	1	14	17	20	22	32	4
2019067	4	6	8	11	30	33	11
2019068	3	14	20	24	26	33	10
2019069	6	11	16	19	21	25	1
2019070	6	15	18	19	24	32	9
2019071	1	8	19	24	29	30	4
2019072	2	9	13	15	22	30	15
2019073	1	2	6	12	16	18	8
2019074	12	21	27	29	31	33	4
2019075	5	8	20	22	31	33	3
2019076	12	15	19	20	29	32	14
2019077	9	11	13	18	21	22	15
2019078	1	17	27	29	31	33	12
2019079	1	3	6	9	19	31	16
2019080	3	6	8	20	24	32	7
2019081	5	24	27	29	31	32	10
2019082	7	16	19	22	24	28	2
2019083	6	15	17	26	28	31	3
2019084	4	8	14	18	20	27	3
2019085	1	4	14	18	24	29	4
2019086	16	22	24	26	28	31	6
2019087	4	5	7	9	21	30	4
2019088	13	14	15	21	23	29	13
2019089	2	4	14	16	20	22	11
2019090	2	3	6	8	14	22	4
2019091	7	10	21	24	29	32	11
2019092	9	17	27	28	32	33	8

右半部分为:

为开奖号,

左下角:

双色球纵向跟随公式分析师软件说明文档



及

检索(S)

组合检索(C)

中下部的列表，当 或者 功能后，出现检索到的期号结果：

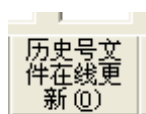
期号	红1球	红2球	红3球	红4球	红5球	红6球	蓝球	前期开奖	关系式
2019085	1	4	14	18	24	29	4	06 15 17 26 28 31 03	3-18
2019088	13	14	15	21	23	29	13	16 22 24 26 28 31 06	6-21
2019091	7	10	21	24	29	32	11	02 04 14 16 20 22 11	14-29

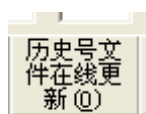


序号	结果	出现次数
1	19	5
2	11	3
3	22	3
4	16	3
5	33	2
6	20	2
7	25	2
8	8	2
9	6	2
10	30	2
11	9	1
12	15	1
13	12	1
14	14	1
15	5	1
16	2	1
17	10	1
18	27	1
19	32	1
20	31	1
21	29	1
22	28	1
23	1	1
24	26	1
25	24	1
26	23	1
27	18	1
28	17	0
29	13	0
30	21	0
31	4	0
32	3	0
--	-	-

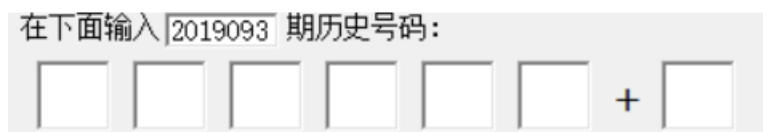
中间下半部分的列表也会出现统计结果：

历史号码在线更新



点  按钮，可以在先更新历史号码到当前最新开奖的一期，更新历史号码之前请确认电脑连接上了互联网。在线更新到最新的历史号码后，可以不用使用下面的“历史号码手工输入”以及“历史号码文本的灌装（读取历史号码文本到软件数据库）”功能。

历史号码手工输入和删除



在此依次输入历史号码，软件的历史号码按照落地顺序输入，个位数的前面补 0，5 要输入“05”，输完了一个号码就自动跳到下一空格输入下一格落地码，如果把特码输完，软件历史号码就会自动跳到历史列表里面。每输入完一期历史号码，就会提示您接着输入下一期的历史号码，您接着输一直输入到最新开奖的一期历史号码为止(适合不方便上网更新历史号码的时候)。

删除最后历史
(D)

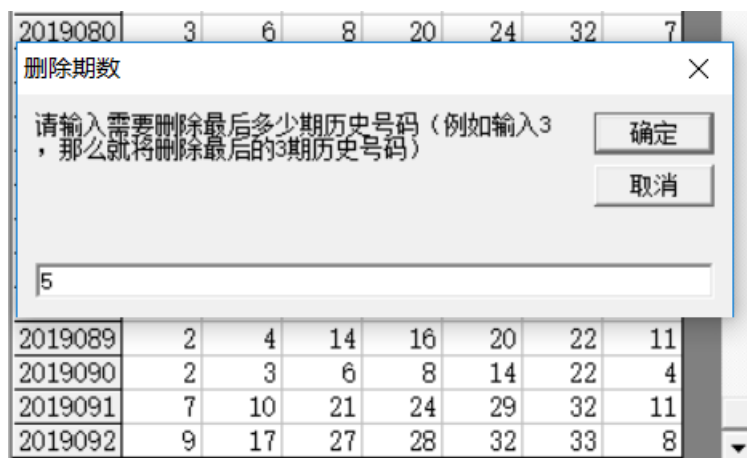
点 按钮可以读取软件历史号码列表中的最后一期历史号码。

也可以在历史号码列表选中某一期之后点鼠标右键删除历史号码：

2019081	5	24	27	29	31	32	10
2019082	7						
2019083	6						
2019084	4						
2019085	1						
2019086	16						
2019087	4						
2019088	13						
2019089	2	4	14	16	20	22	11
2019090	2	3	6	8	14	22	4
2019091	7	10	21	24	29	32	11
2019092	9	17	27	28	32	33	8

弹出小菜单，点“清空历史号码 (C)”菜单，

可以删除历史号码的所有数据；点“删除到指定期 (D)”菜单，那么历史号码将自动删除到指定列的期数；亦可以选择菜单“删除最后指定数量期历史 (E)”，然后进入如图显示提示框：



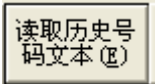
，这里输入相应的数字就将作为最后删除的期

数。例如这里输入 5，就是删除最后 5 期。假如目前历史开奖号码截止到 2019092 期，那么就将删除到 2019087 期。

双色球纵向跟随公式分析师软件说明文档

如果点菜单“导出历史号码 (0)” 将可以将列表导出到 Excel 文件。

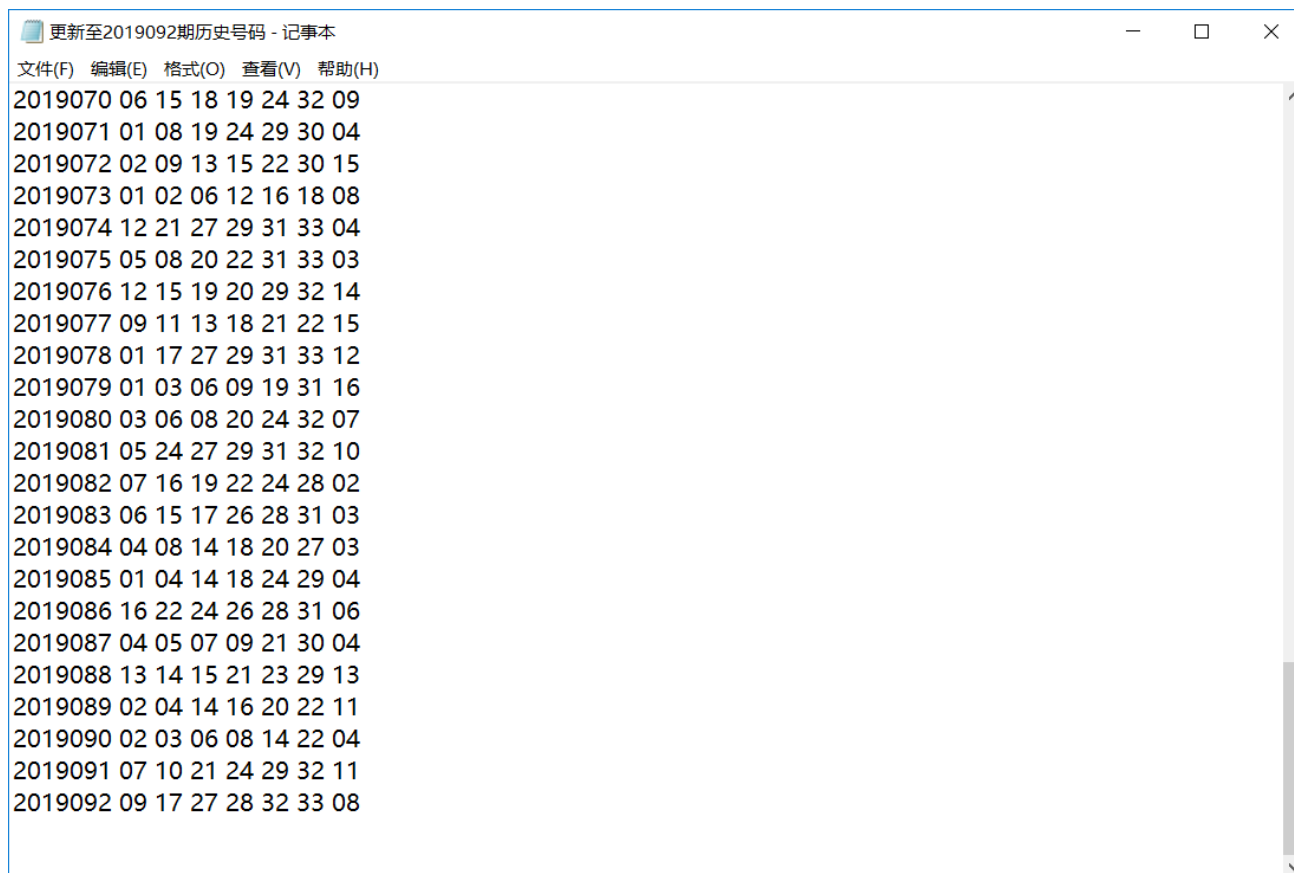
历史号码文本的灌装（读取历史号码文本到软件数据库）

如果有格式如同下列的落地码.txt 格式文本文件，也可以直接点  按钮读入到软件里面来。

```
2019088 13 14 15 21 23 29 13
2019089 02 04 14 16 20 22 11
2019090 02 03 06 08 14 22 04
2019091 07 10 21 24 29 32 11
2019092 09 17 27 28 32 33 08
```

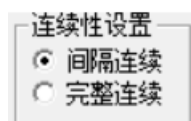
那么，此时将把软件现有历史号码资料清空，然后将文本文件文件从头期数开始作为第一期全部读取到软件数据库中。

同样，历史号码可以通过点 ，导出为



这样的文本文件，便于保存和备份以及转移到其他机器上供软件读取。

间隔设置



设置的是纵向公式间隔的方式，默认“间隔连续”，

2019078	1	17	27	29	31	33	12
2019079	1	3	6	9	19	31	16
2019080	3	6	8	20	24	32	7
2019081	5	24	27	29	31	32	10
2019082	7	16	19	22	24	28	2
2019083	6	15	17	26	28	31	3
2019084	4	8	14	18	20	27	3
2019085	1	4	14	18	24	29	4
2019086	16	22	24	26	28	31	6
2019087	4	5	7	9	21	30	4
2019088	13	14	15	21	23	29	13
2019089	2	4	14	16	20	22	11
2019090	2	3	6	8	14	22	4
2019091	7	10	21	24	29	32	11
2019092	9	17	27	28	32	33	8

，是每一个周期完毕后下一个周期紧接着开始。例如这里 2019080 期的 8 对应 2019082 期的 7（差为 1），完毕之后，才进入下一对应周期的 2019083

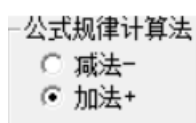


的 15 对应 2019085 的 14（差为 1），如果切换到

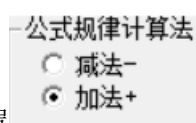
2019086	16	22	24	26	28	31	6
2019087	4	5	7	9	21	30	4
2019088	13	14	15	21	23	29	13
2019089	2	4	14	16	20	22	11
2019090	2	3	6	8	14	22	4
2019091	7	10	21	24	29	32	11
2019092	9	17	27	28	32	33	8

，2019087 期的 7 对应 2019089 期的 2（差为 5），接着下一期 2019088 期的 13 对应 2019090 期的 8（差为 5）。

公式规律计算法的设置



设置纵向公式规律是加法还是减法。例如当前设置



，检索结果

双色球纵向跟随公式分析师软件说明文档

2019079	1	3	6	9	19	31	16
2019080	3	6	8	20	24	32	7
2019081	5	24	27	29	31	32	10
2019082	7	16	19	22	24	28	2
2019083	6	15	17	26	28	31	3
2019084	4	8	14	18	20	27	3
2019085	1	4	14	18	24	29	4
2019086	16	22	24	26	28	31	6
2019087	4	5	7	9	21	30	4
2019088	13	14	15	21	23	29	13
2019089	2	4	14	16	20	22	11
2019090	2	3	6	8	14	22	4
2019091	7	10	21	24	29	32	11
2019092	9	17	27	28	32	33	8

，结果列表

期号	红1球	红2球	红3球	红4球	红5球	红6球	蓝球	前期开奖	关系式
2019082	7	16	19	22	24	28	2	03 06 08 20 24 32 07	20+7
2019085	1	4	14	18	24	29	4	06 15 17 26 28 31 03	26+1
2019088	13	14	15	21	23	29	13	16 22 24 26 28 31 06	6+21
2019091	7	10	21	24	29	32	11	02 04 14 16 20 22 11	20+7

公式规律计算法

- 减法-
 加法+

，结果是相加的和（此处都为 27），如果是设置为

2019079	1	3	6	9	19	31	16
2019080	3	6	8	20	24	32	7
2019081	5	24	27	29	31	32	10
2019082	7	16	19	22	24	28	2
2019083	6	15	17	26	28	31	3
2019084	4	8	14	18	20	27	3
2019085	1	4	14	18	24	29	4
2019086	16	22	24	26	28	31	6
2019087	4	5	7	9	21	30	4
2019088	13	14	15	21	23	29	13
2019089	2	4	14	16	20	22	11
2019090	2	3	6	8	14	22	4
2019091	7	10	21	24	29	32	11
2019092	9	17	27	28	32	33	8

，结果列表

期号	红1球	红2球	红3球	红4球	红5球	红6球	蓝球	前期开奖	关系式
2019082	7	16	19	22	24	28	2	03 06 08 20 24 32 07	32-22
2019085	1	4	14	18	24	29	4	06 15 17 26 28 31 03	28-18
2019088	13	14	15	21	23	29	13	16 22 24 26 28 31 06	24-14
2019091	7	10	21	24	29	32	11	02 04 14 16 20 22 11	20-10

双色球纵向跟随公式分析师软件说明文档

关系式
32-22
28-18
24-14
20-10

，可以看到对应的 20-10 是差都等于 10（2019000 期的 32 减去 2019082 期的 22，2019083 期的 28 减去 2019085 期的 18，2019086 期的 24 减去 2019088 期的 14，2019089 期的 20 减去 2019091 期的 10）。

检索间隔期数的设置

检索期选择
前 2 期
 从1递增到该位

设置的是每组纵向规律间隔的期数，例如这里设置的前 2 期，结果

2019079	1	3	6	9	19	31	16
2019080	3	6	8	20	24	32	7
2019081	5	24	27	29	31	32	10
2019082	7	16	19	22	24	28	2
2019083	6	15	17	26	28	31	3
2019084	4	8	14	18	20	27	3
2019085	1	4	14	18	24	29	4
2019086	16	22	24	26	28	31	6
2019087	4	5	7	9	21	30	4
2019088	13	14	15	21	23	29	13
2019089	2	4	14	16	20	22	11
2019090	2	3	6	8	14	22	4
2019091	7	10	21	24	29	32	11
2019092	9	17	27	28	32	33	8

间隔为 2 期（2019080 期对应 2019082 间隔 2 期，2019083 对应 2019085 间隔也是 2 期，2019086 对应 2019088 间隔也是 2 期，2019090 对应 2019091 间隔也是 2 期）

2019075	5	8	20	22	31	33	3
2019076	12	15	19	20	29	32	14
2019077	9	11	13	18	21	22	15
2019078	1	17	27	29	31	33	12
2019079	1	3	6	9	19	31	16
2019080	3	6	8	20	24	32	7
2019081	5	24	27	29	31	32	10
2019082	7	16	19	22	24	28	2
2019083	6	15	17	26	28	31	3
2019084	4	8	14	18	20	27	3
2019085	1	4	14	18	24	29	4
2019086	16	22	24	26	28	31	6
2019087	4	5	7	9	21	30	4
2019088	13	14	15	21	23	29	13
2019089	2	4	14	16	20	22	11
2019090	2	3	6	8	14	22	4
2019091	7	10	21	24	29	32	11
2019092	9	17	27	28	32	33	8

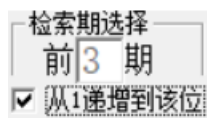
检索期选择
前 3 期
 从1递增到该位

当设置为 从1递增到该位，检索结果为

，可以看到

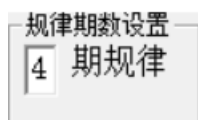
双色球纵向跟随公式分析师软件说明文档

间隔为 3 期(2019075 期对应 2019078 间隔 3 期,2019079 对应 2019082 间隔也是 3 期,2019083 对应 2019086 间隔也是 3 期,2019087 对应 2019090 间隔也是 3 期)。这里 从1递增到该位 设置勾选之后,如果是



前 3 期,那么检索讲从间隔 1 到间隔 3 逐个搜索结果出来。

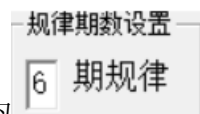
规律期数的设置



设置纵向跟随满足几个对应规律才保留,默认 4 期,结果如下:

2019078	1	17	27	29	31	33	12
2019079	1	3	6	9	19	31	16
2019080	3	6	8	20	24	32	7
2019081	5	24	27	29	31	32	10
2019082	7	16	19	22	24	28	2
2019083	6	15	17	26	28	31	3
2019084	4	8	14	18	20	27	3
2019085	1	4	14	18	24	29	4
2019086	16	22	24	26	28	31	6
2019087	4	5	7	9	21	30	4
2019088	13	14	15	21	23	29	13
2019089	2	4	14	16	20	22	11
2019090	2	3	6	8	14	22	4
2019091	7	10	21	24	29	32	11
2019092	9	17	27	28	32	33	8

2019079 期对应 2019081, 2019082 对应



2019084,2019085 对应 2019087,2019088 对应 2019090 合计 4 期纵向跟随规律。如果设置为 6 期规律,结果

双色球纵向跟随公式分析师软件说明文档

2019072	2	9	13	15	22	30	15
2019073	1	2	6	12	16	18	8
2019074	12	21	27	29	31	33	4
2019075	5	8	20	22	31	33	3
2019076	12	15	19	20	29	32	14
2019077	9	11	13	18	21	22	15
2019078	1	17	27	29	31	33	12
2019079	1	3	6	9	19	31	16
2019080	3	6	8	20	24	32	7
2019081	5	24	27	29	31	32	10
2019082	7	16	19	22	24	28	2
2019083	6	15	17	26	28	31	3
2019084	4	8	14	18	20	27	3
2019085	1	4	14	18	24	29	4
2019086	16	22	24	26	28	31	6
2019087	4	5	7	9	21	30	4
2019088	13	14	15	21	23	29	13
2019089	2	4	14	16	20	22	11
2019090	2	3	6	8	14	22	4
2019091	7	10	21	24	29	32	11
2019092	9	17	27	28	32	33	8

, 可以看出 2019073 期对应 2019075, 2019076

对应 2019078, 2019079 期对应 2019081, 2019082 对应 2019084, 2019085 对应 2019087, 2019088 对应 2019090 合计 6 期纵向跟随规律。

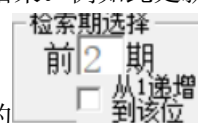
参照位和结果位

2019078	1	17	27	29	31	33	12
2019079	1	3	6	9	19	31	16
2019080	3	6	8	20	24	32	7
2019081	5	24	27	29	31	32	10
2019082	7	16	19	22	24	28	2
2019083	6	15	17	26	28	31	3
2019084	4	8	14	18	20	27	3
2019085	1	4	14	18	24	29	4
2019086	16	22	24	26	28	31	6
2019087	4	5	7	9	21	30	4
2019088	13	14	15	21	23	29	13
2019089	2	4	14	16	20	22	11
2019090	2	3	6	8	14	22	4
2019091	7	10	21	24	29	32	11
2019092	9	17	27	28	32	33	8

红色背景单元格对应参照位, 蓝色背景单元格

对应结果位。计算的结果就是用参照前期参照位, 依据纵向跟随规律对应出下一期结果。例如此处就是 4

期规律, 那么我们计算 2019093 期的结果就是用 2019091 期作为参照位 (当前设置的



从1递增到该位)。

检索位设置

参照位固定 参照位: 红1位 红2位 红3位 红4位 红5位 红6位 蓝球 参照位选择: 红蓝 红球 蓝球
 结果位固定 结果位: 红1位 红2位 红3位 红4位 红5位 红6位 蓝球 结果位选择: 红蓝 红球 蓝球
 自由位

参照位选择
 红蓝 红球 蓝球

选择右边选择的

参照位固定 参照位: 红1位 红2位 红3位 红4位 红5位 红6位 蓝球
 结果位固定 结果位: 红1位 红2位 红3位 红4位 红5位 红6位 蓝球
 自由位

也可以直接

在左边的位置上直接勾选，并勾选中

参照位固定 参照位: 红1位 红2位 红3位 红4位 红5位 红6位 蓝球
 结果位固定 结果位: 红1位 红2位 红3位 红4位 红5位 红6位 蓝球
 自由位

点

检索(S)

后得出结果:

2019081	5	24	27	29	31	32	10
2019082	7	16	19	22	24	28	2
2019083	6	15	17	26	28	31	3
2019084	4	8	14	18	20	27	3
2019085	1	4	14	18	24	29	4
2019086	16	22	24	26	28	31	6
2019087	4	5	7	9	21	30	4
2019088	13	14	15	21	23	29	13
2019089	2	4	14	16	20	22	11
2019090	2	3	6	8	14	22	4
2019091	7	10	21	24	29	32	11
2019092	9	17	27	28	32	33	8

可见参照位（红色）位是固定的。

参照位固定 参照位: 红1位 红2位 红3位 红4位 红5位 红6位 蓝球
 结果位固定 结果位: 红1位 红2位 红3位 红4位 红5位 红6位 蓝球
 自由位

当设置为

“自由位”（默认设置），则不受指定位限制。

“自

参照位和结果位的显示

2019063	21	24	47	6	32	13	38
2019064	24	3	27	49	28	8	44
2019065	25	19	8	37	20	21	13
2019066	3	31	33	21	38	6	45
2019067	42	30	17	44	8	7	24
2019068	48	23	29	35	26	18	36
2019069	15	25	11	9	33	21	46
2019070	29	33	13	30	47	43	16
2019071	29	46	25	32	40	23	13
2019072	20	46	47	12	42	33	27
2019073	29	13	46	9	31	22	45
2019074	45	14	15	42	13	48	2

在上面的结果中，

参照位代表的是每组纵向跟随规律的前置开奖，在开奖列表中用红色表示，**结果位**是每组纵向跟随规律的后置开奖，在开奖列表中用蓝色表示，也是对应的即将开出的、我们将要预测的这期号码所对应的在纵向跟随组中的位置。

检索类型选择

搜索类型选择

- 号码
- 生肖
- 头数
- 尾数
- 合数
- 段数
- 波色

搜索类型选择

- 号码
- 生肖
- 头数
- 尾数
- 合数
- 段数
- 波色

软件可以设置不同的类别，来寻找和计算纵向跟随公式。比如切换到，然

双色球纵向跟随公式分析师软件说明文档

2019065	6	9	1	5	0	6	0
2019066	1	4	7	0	2	2	4
2019067	4	6	8	1	0	3	1
2019068	3	4	0	4	6	3	0
2019069	6	1	6	9	1	5	1
2019070	6	5	8	9	4	2	9
2019071	1	8	9	4	9	0	4
2019072	2	9	3	5	2	0	5
2019073	1	2	6	2	6	8	8
2019074	2	1	7	9	1	3	4
2019075	5	8	0	2	1	3	3
2019076	2	5	9	0	9	2	4
2019077	9	1	3	8	1	2	5
2019078	1	7	7	9	1	3	2
2019079	1	3	6	9	9	1	6
2019080	3	6	8	0	4	2	7
2019081	5	4	7	9	1	2	0
2019082	7	6	9	2	4	8	2
2019083	6	5	7	6	8	1	3
2019084	4	8	4	8	0	7	3
2019085	1	4	4	8	4	9	4
2019086	6	2	4	6	8	1	6
2019087	4	5	7	9	1	0	4
2019088	3	4	5	1	3	9	3
2019089	2	4	4	6	0	2	1
2019090	2	3	6	8	4	2	4
2019091	7	0	1	4	9	2	1
2019092	9	7	7	8	2	3	8

检索(S)

后点 后，结果 后，可以看出是统计的尾数的规律（参照位和结果位相差 1，其中因为本次设置的

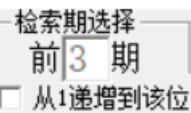
- 参照位固定
- 结果位固定
- 自由位

，2019069 有 2 个结果位同为 6，2019077 有 2 个参照位同为 1)。

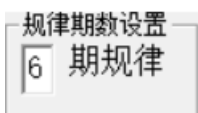
检索结果的显示

期号	红1球	红2球	红3球	红4球	红5球	红6球	蓝球	前期开奖	关系式
2019069	6	11	16	19	21	25	1	01 14 17 20 22 32 04	17-11
2019073	1	2	6	12	16	18	8	06 15 18 19 24 32 09	18-12
2019077	9	11	13	18	21	22	15	12 21 27 29 31 33 04	27-21
2019081	5	24	27	29	31	32	10	01 17 27 29 31 33 12	33-27
2019085	1	4	14	18	24	29	4	07 16 19 22 24 28 02	7-1
2019089	2	4	14	16	20	22	11	16 22 24 26 28 31 06	22-16

双色球纵向跟随公式分析师软件说明文档

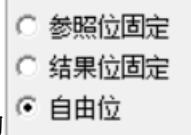


在检索窗口，可以看到有 6 期的检索结果，这里的前期开奖，分别是这一行期号对应设置的前 3 期的结果，即：2019069 的前期开奖是 2019066 期，2019073 的前期开奖 2019070，2019077 对应的前期开奖为 2019074，2019081 对应的前期开奖为 2019078，2019085 对应的前期开奖为 2019082，2019089

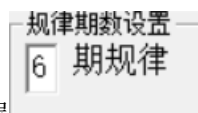
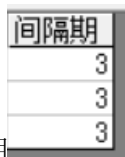


对应的前期开奖为 2019086。因为当前设置是 6 期规律，因此每次检索的是 6 期符合条件的结果，拖动滚动条到右侧，如图：

红2球	红3球	红4球	红5球	红6球	蓝球	前期开奖	关系式	结果	间隔期
11	16	19	21	25	1	01 14 17 20 22 32 04	17-11	6	3
2	6	12	16	18	8	06 15 18 19 24 32 09	18-12	6	3
11	13	18	21	22	15	12 21 27 29 31 33 04	27-21	6	3
24	27	29	31	32	10	01 17 27 29 31 33 12	33-27	6	3
4	14	18	24	29	4	07 16 19 22 24 28 02	7-1	6	3
4	14	16	20	22	11	16 22 24 26 28 31 06	22-16	6	3

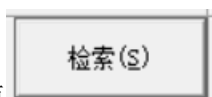


这里的关系式和结果就是对应的对照期减去结果期的计算（因为本次设置的自由位，没有固定参照和结果的位置，因此为任意位的关系，分别为 2019066 的红 3 球减去 2019069 的红 2 球，2019070 的红 3 球减去 2019073 期的红 4 球，2019074 期的红 3 球减去 2019077 期的红 5 球...结果都是 6，即为本条纵向跟随



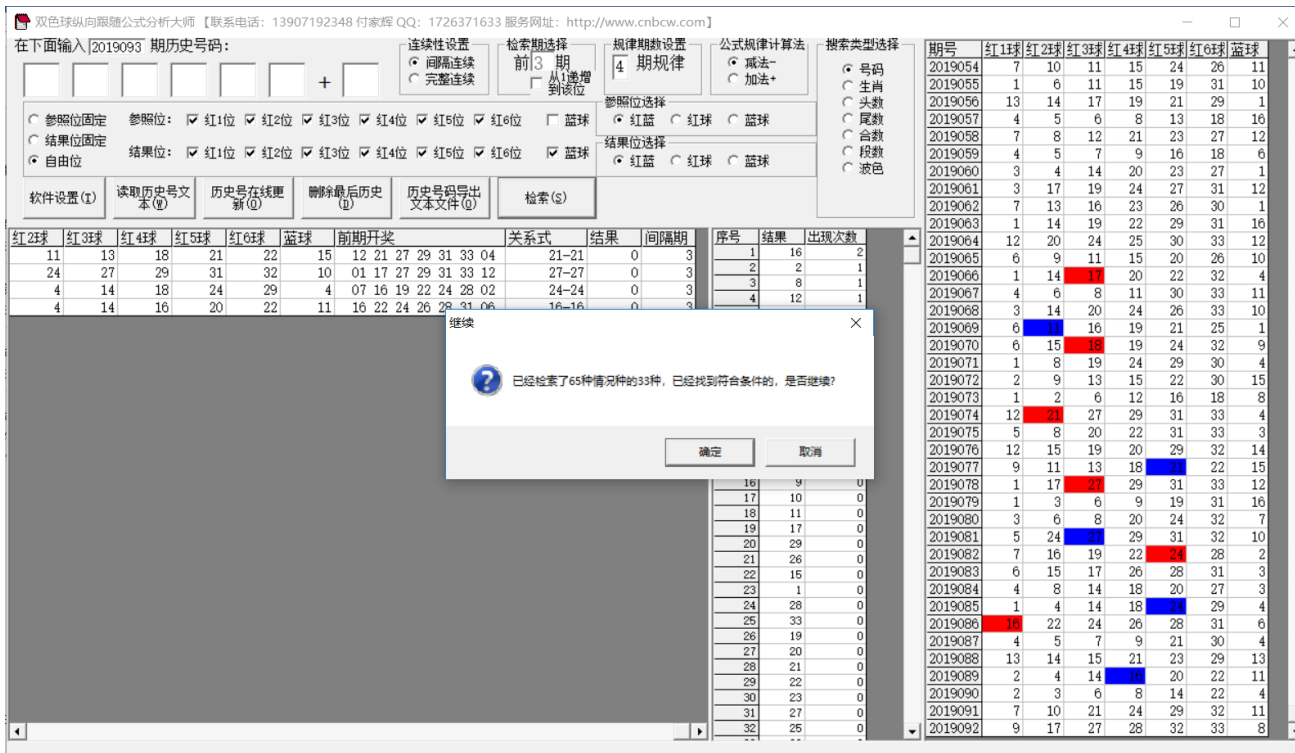
公式的关系)。间隔期 3 即是设置 6 期规律的体现。

下期预测结果的显示



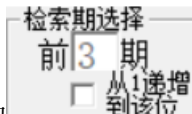
当我们点 检索(S) 按钮，会依次检索各个可能的纵向跟随公式关系，每检索到都会出现提示：

双色球纵向跟随公式分析师软件说明文档



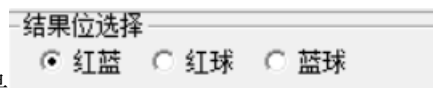
当所有情况检索完毕后，界面中下部分会出现出现次数的排序结果如图：

序号	结果	出现次数
1	2	3
2	16	2
3	8	2
4	3	1
5	6	1
6	10	1
7	12	1
8	13	1
9	14	1
10	18	1
11	22	1
12	32	1
13	24	1
14	27	0
15	31	0
16	4	0
17	5	0
18	30	0
19	7	0
20	29	0
21	9	0
22	17	0
23	11	0
24	23	0
25	26	0
26	25	0
27	15	0
28	1	0
29	33	0
30	19	0
31	20	0
32	21	0
--	--	--

，这是根据当前检索的  检索纵向跟随公式，当前计算即将

双色球纵向跟随公式分析师软件说明文档

开奖的 2019093 期，参照的前 3 期 2019090 期开奖（参照期 2019090，结果期 2019093），根据每条公式的计算规律，推演每个结果并累计，然后讲 33 个号码按照推演计算出来的出现次数从大到小排序的结果。很显然，出现次数越多，下期 2019075 开出的可能性越大。如图，2、16、8 都被纵向跟随公式计算出现 2 次，是可能性最大的，其次，3、6、10、12、13、14、18、22、32、24 等数字被算出 1 次，红蓝球开出的可能



性也较大（本次计算的设置是），因此结果也是作为平特码来参考）。

参数说明

“红球”：双色球红球开奖的号码，为 1~33 的自然数。

“蓝球”：双色球蓝球开奖的号码，为 1~16 的自然数。

“红蓝”：双色球包括红球和蓝球开奖的号码，为 1~33 的自然数。

“生肖”：双色球开奖的生肖，可以在软件设置里面设置为按照年龄取值（当季生肖作为岁 1），默认为 1~12 的自然数对应 12 个生肖值，也可以设置为取值 0~11。

“头数”：双色球开奖号码的头，也就是十位数，为 0~4 的自然数；

“尾数”：双色球开奖号码的尾，也就是个位数，为 0~9 的自然数；

“合数”：双色球开奖号码的头+尾的和，最小值为号码 1 的合数 1，最大值为 29 的合数 11；

“段数”：双色球开奖的 33 个号码分为 3 个一段，一共 11 段，1~3 为第一段，4~6 为第二段...31~33 为第十一段，软件这里是开奖每一位对应的段值；段数可以设置取值是从 1~11（默认）或者 0~10。

“波色”：双色球开奖每一位号码对应的波色，红波、蓝波和绿波分别取值 1、2、3。

联系我们（技术支持及注册软件）：

QQ: 2264534380 (卜算子)

电话: 13907192348 付家辉

网址: <http://www.cnbcw.com>