

六合彩纵向跟随公式分析师软件说明文档

六合彩纵向跟随公式分析师使用说明 目录（按住 CTRL 键点目录可直接跳转）

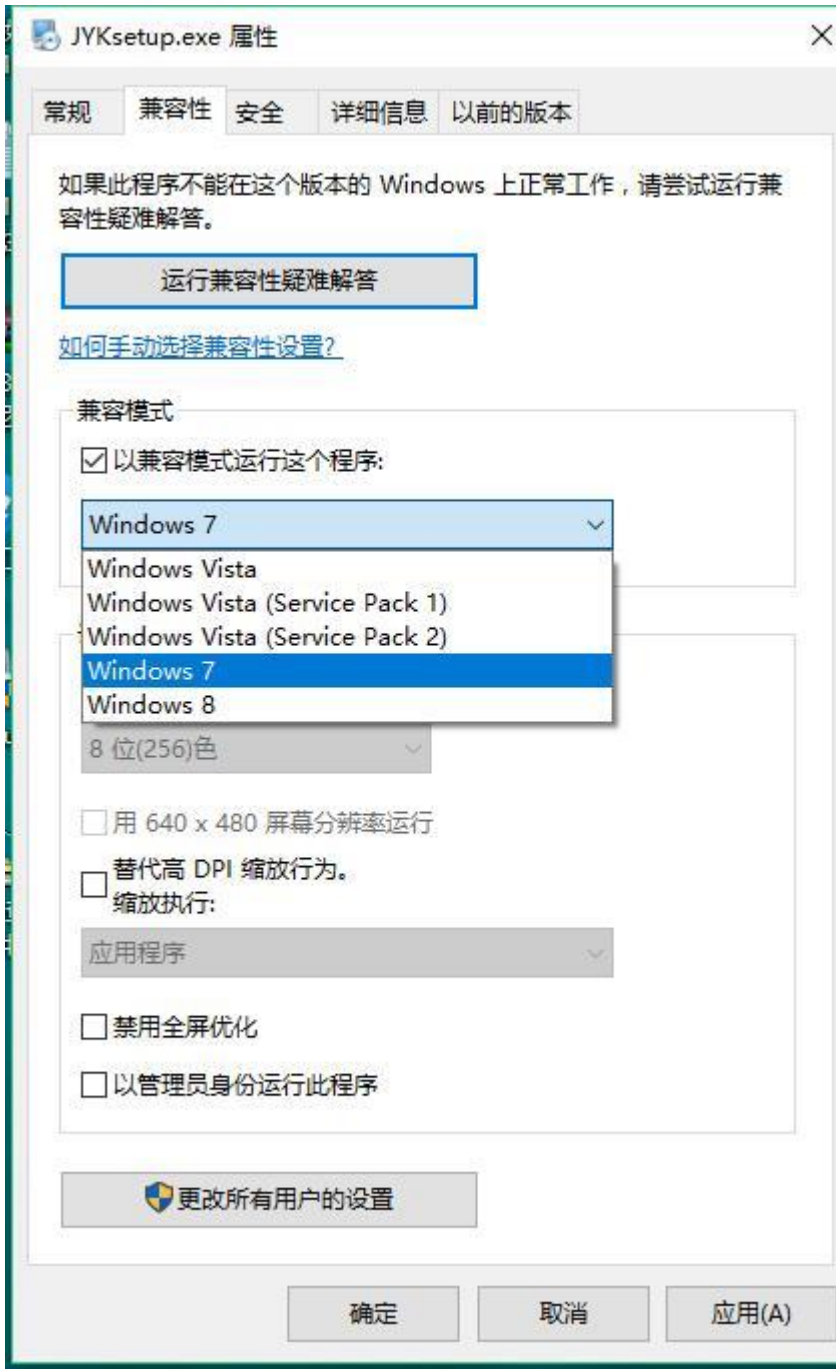
纵向跟随公式以及软件介绍	1
安装兼容性说明	1
界面简介	2
历史号码在线更新	6
历史号码手工输入和删除	7
历史号码文本的灌装（读取历史号码文本到软件数据库）	8
间隔设置	9
公式规律计算法的设置	10
检索间隔期数的设置	11
规律期数的设置	12
参照位和结果位	14
检索位设置	14
参照位和结果位的显示	15
检索类型选择	16
检索结果的显示	17
下期预测结果的显示	18
参数说明	20
联系我们（技术支持及注册软件）：	20

纵向跟随公式以及软件介绍

纵向跟随公式，是按照指定间隔周期（分为连续间隔和完整间隔）内，多个开奖的对应期号组，每组两个号码（前面的号码称为参照位，后面的号码称为结果位）的和（相加结果）或者差（相减结果）保持恒定的常数的规律。通过历史的这个规律，本软件找到下期的对应间隔期，根据和、差结果的规律反演算对应位置的号码，得出相应的结果，并统计每次计算结果按照次数排序，为下期开奖提供规律性的统计分析参数列表。

安装兼容性说明

如果是 Windows10 操作系统，安装的时候请鼠标右键点击安装文件，右键点击 - “属性” - “兼容性” - 选中 “以兼容模式运行这个程序” - 选择系统 “Windows7”



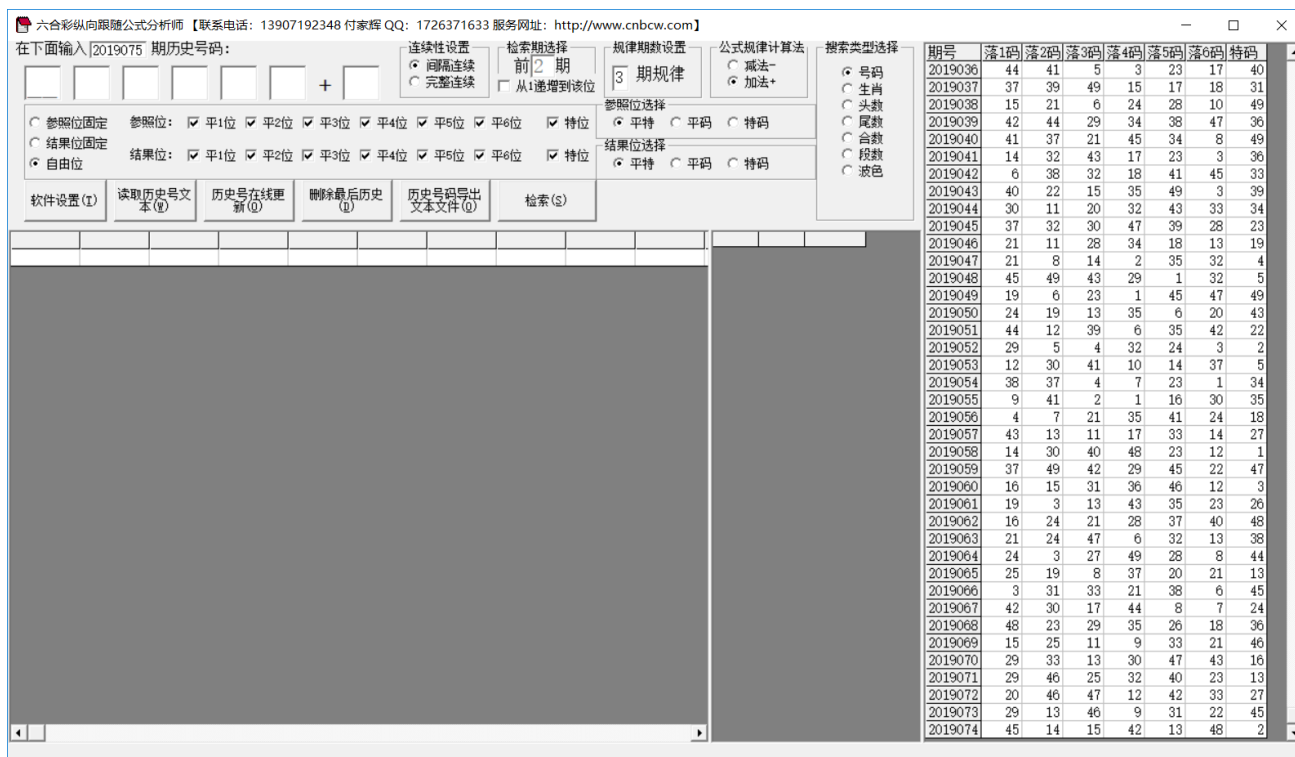
并  之后，即以

Windows7 的兼容性安装，可以解决部分 Windows10 和本软件的兼容性问题。

界面简介

整体界面如图：

六合彩纵向跟随公式分析师软件说明文档



，左上角为功能区域：




六合彩纵向跟随公式分析师软件说明文档

期号	落1码	落2码	落3码	落4码	落5码	落6码	特码
2019036	44	41	5	3	23	17	40
2019037	37	39	49	15	17	18	31
2019038	15	21	6	24	28	10	49
2019039	42	44	29	34	38	47	36
2019040	41	37	21	45	34	8	49
2019041	14	32	43	17	23	3	36
2019042	6	38	32	18	41	45	33
2019043	40	22	15	35	49	3	39
2019044	30	11	20	32	43	33	34
2019045	37	32	30	47	39	28	23
2019046	21	11	28	34	18	13	19
2019047	21	8	14	2	35	32	4
2019048	45	49	43	29	1	32	5
2019049	19	6	23	1	45	47	49
2019050	24	19	13	35	6	20	43
2019051	44	12	39	6	35	42	22
2019052	29	5	4	32	24	3	2
2019053	12	30	41	10	14	37	5
2019054	38	37	4	7	23	1	34
2019055	9	41	2	1	16	30	35
2019056	4	7	21	35	41	24	18
2019057	43	13	11	17	33	14	27
2019058	14	30	40	48	23	12	1
2019059	37	49	42	29	45	22	47
2019060	16	15	31	36	46	12	3
2019061	19	3	13	43	35	23	26
2019062	16	24	21	28	37	40	48
2019063	21	24	47	6	32	13	38
2019064	24	3	27	49	28	8	44
2019065	25	19	8	37	20	21	13
2019066	3	31	33	21	38	6	45
2019067	42	30	17	44	8	7	24
2019068	48	23	29	35	26	18	36
2019069	15	25	11	9	33	21	46
2019070	29	33	13	30	47	43	16
2019071	29	46	25	32	40	23	13
2019072	20	46	47	12	42	33	27
2019073	29	13	46	9	31	22	45
2019074	45	14	15	42	13	48	2

右半部分为：
左下角：

为开奖号，

六合彩纵向跟随公式分析师软件说明文档




及

检索(S)

组合检索(C)

中下部的列表，当 或者 功能后，出现检索到的期号结果：

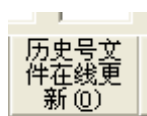
期号	平1位	平2位	平3位	平4位	平5位	平6位	特位	前期开奖	关系式
2019066	3	31	33	21	38	6	45	24 03 27 49 28 08 44	44+33
2019069	15	25	11	9	33	21	46	42 30 17 44 08 07 24	44+33
2019072	20	46	47	12	42	33	27	29 33 13 30 47 43 16	30+47

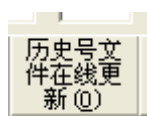


序号	结果	出现次数
1	46	4
2	24	4
3	28	4
4	48	3
5	4	3
6	44	3
7	32	3
8	12	2
9	31	2
10	30	2
11	26	2
12	20	2
13	14	2
14	11	2
15	10	2
16	19	2
17	36	2
18	37	2
19	41	2
20	40	2
21	18	1
22	2	1
23	3	1
24	5	1
25	7	1
26	8	1
27	9	1
28	42	1
29	13	1
30	25	1
31	16	1
32	39	1

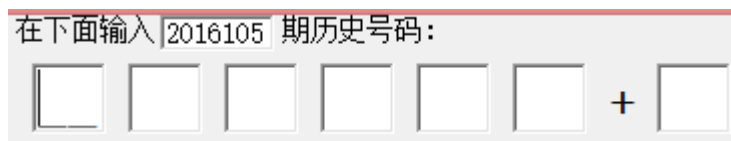
中间下半部分的列表也会出现统计结果：

历史号码在线更新



点  按钮，可以在先更新历史号码到当前最新开奖的一期，更新历史号码之前请确认电脑连接上了互联网。在线更新到最新的历史号码后，可以不用使用下面的“历史号码手工输入”以及“历史号码文本的灌装（读取历史号码文本到软件数据库）”功能。

历史号码手工输入和删除



在此依次输入历史号码，软件的历史号码按照落地顺序输入，个位数的前面补0，5要输入“05”，输完了一个号码就自动跳到下一空格输入下一格落地码，如果把特码输完，软件历史号码就会自动跳到历史列表里面。每输入完一期历史号码，就会提示您接着输入下一期的历史号码，您接着输一直输入到最新开奖的一期历史号码为止(适合不方便上网更新历史号码的时候)。

删除最后历史
(D)

点按钮可以读取软件历史号码列表中的最后一期历史号码。

也可以在历史号码列表选中某一系列之后点鼠标右键删除历史号码：

2016085	47	12	35	39	20	24	15
2016086	33	9	48	35	29	21	28
2016087	12	11	19	7	21	39	49
2016088	41	10	47	45	16	34	7
2016089	40	2	23	17	36	32	3
2016090	5	12	24	20	22	0	40
2016091	30						
2016092	23						
2016093	5						
2016094	20						
2016095	3						
2016096	43						
2016097	47	20	35	40	4	34	3
2016098	13	3	6	37	24	43	30
2016099	31	42	21	34	14	20	25

导出历史号码(O)
删除最后历史(E)
清空历史号码(C)
删除到选定期(D)
删除最后指定数量期历史(E)

弹出小菜单，点“清空历史号码 (C)”菜单，可

以删除历史号码的所有数据；点“删除到指定期 (D)”菜单，那么历史号码将自动删除到指定列的期数；亦可以选择菜单“删除最后指定数量期历史 (E)”，然后进入如图显示提示框：

六合彩纵向跟随公式分析师软件说明文档

期号	落1码	落2码	落3码	落4码	落5码	落6码	特码
2016066	49	30	36	13	44	15	37
2016067	48	45	19	22	29	27	4
2016068	8	12	4	5	34	37	24
2016069	9	39	20	21	10	38	49
2016070	9	35	48	49	21	6	29
2016071	15	38	42	43	22	10	18
2016072	30	7	32	23	13	48	36
2016073	16	5	6	2	7	29	35
2016074	16	2	33	37	8	32	5
2016075	17	6	13	1	44	34	38
2016076	14	31	44	21	38	13	22
2016077	7	19	20	31	30	28	29
2016078	31	32	45	12	20	35	18

删除期数

请输入需要删除最后多少期历史号码（例如输入3，那么就将删除最后的3期历史号码）

确定 取消

2016088	41	10	47	45	16	34	7
---------	----	----	----	----	----	----	---

这里输入相应的数字就将作为最后删除的期数。例如这里输入 5，就是删除最后 5 期。假如目前历史开奖号码截止到 2016104 期，那么就将删除到 2013099 期。

如果点菜单“导出历史号码 (0)”将可以将列表导出到 Excel 文件。

历史号码文本的灌装（读取历史号码文本到软件数据库）

读取历史号码文本 (E)

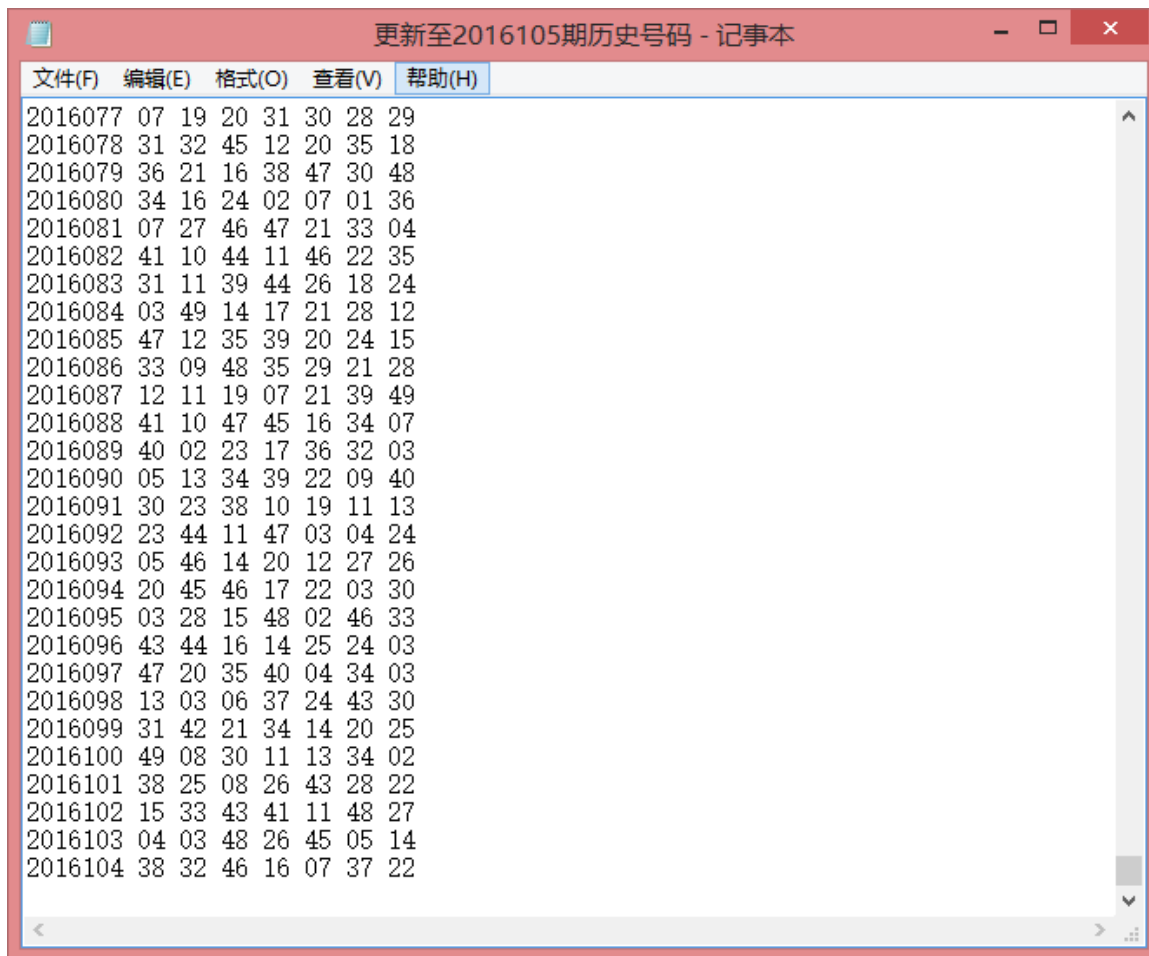
如果有格式如同下列的落地码.txt 格式文本文件，也可以直接点按钮读到软件里面来。

```
2009013 09 14 24 10 04 29 38
2009014 26 12 46 08 44 31 42
2009015 03 47 36 46 25 23 20
2009016 42 44 09 48 12 45 35
2009017 04 14 24 21 48 06 08
2009018 32 42 10 22 14 28 36
2009019 12 37 39 31 17 46 08
2009020 39 12 26 08 15 44 06
```

那么，此时将把软件现有历史号码资料清空，然后将文本文件文件从头期数开始作为第一期全部读取到软件数据库中来。

历史号码导出
文本文件(T)

同样，历史号码可以通过点



这样的文本

文件，便于保存和备份以及转移到其他机器上供软件读取。

间隔设置

连续性设置

- 间隔连续
- 完整连续

设置的是纵向公式间隔的方式，默认“间隔连续”，

六合彩纵向跟随公式分析师软件说明文档

2019064	24	3	27	49	28	8	44
2019065	25	19	8	37	20	21	13
2019066	3	31	33	21	38	6	45
2019067	42	30	17	44	8	7	24
2019068	48	23	29	35	26	18	36
2019069	15	25	11	9	33	21	46
2019070	29	33	13	30	47	43	16
2019071	29	46	25	32	40	23	13
2019072	20	46	47	12	42	33	27
2019073	29	13	46	9	31	22	45
2019074	45	14	15	42	13	48	2

，是每一个周期完毕后下一个周期紧接着开始。例如这里 2019064 期的 44 对应 2019066 期的 33（和数 77），完毕之后，才进入下一对应周期的 2019067

连续性设置
 间隔连续
 完整连续

的 44 对应 2019069 的 33（和数 77），如果切换到

2019069	15	25	11	9	33	21	46
2019070	29	33	13	30	47	43	16
2019071	29	46	25	32	40	23	13
2019072	20	46	47	12	42	33	27
2019073	29	13	46	9	31	22	45
2019074	45	14	15	42	13	48	2

，2019070 期的 29 对应 2019072 期的 46（和数 75），接着下一期 2019071 期的 46 对应 2019073 期的 29（和数 75）。

公式规律计算法的设置

公式规律计算法
 减法-
 加法+

设置纵向公式规律是加法还是减法。例如当前设置

公式规律计算法
 减法-
 加法+

，检索结果

2019070	29	33	13	30	47	43	16
2019071	29	46	25	32	40	23	13
2019072	20	46	47	12	42	33	27
2019073	29	13	46	9	31	22	45
2019074	45	14	15	42	13	48	2

，结果列表

平1位	平2位	平3位	平4位	平5位	平6位	特位	前期开奖	关系式	结果
20	46	47	12	42	33	27	29 33 13 30 47 43 16	29+46	75
29	13	46	9	31	22	45	29 46 25 32 40 23 13	46+29	75
45	14	15	42	13	48	2	20 46 47 12 42 33 27	33+42	75

六合彩纵向跟随公式分析师软件说明文档



，结果是相加的和（此处都为 75），如果是设置为

2019069	15	25	11	9	33	21	46
2019070	29	33	13	30	47	43	16
2019071	29	46	25	32	40	23	13
2019072	20	46	47	12	42	33	27
2019073	29	13	46	9	31	22	45
2019074	45	14	15	42	13	48	2

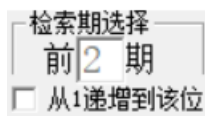
，结果列表

平1位	平2位	平3位	平4位	平5位	平6位	特位	前期开奖	关系式	结果	间隔
20	46	47	12	42	33	27	29 33 13 30 47 43 16	43-12	31	
29	13	46	9	31	22	45	29 46 25 32 40 23 13	40-9	31	
45	14	15	42	13	48	2	20 46 47 12 42 33 27	46-15	31	

关系式	结果
43-12	31
40-9	31
46-15	31

，可以看到对应的 是差都等于 31（2019070 期的 43 减去 2019072 期的 12，2019071 期的 40 减去 2019073 期的 9，2019072 期的 46 减去 2019074 期的 15）。

检索间隔期数的设置



设置的是每组纵向规律间隔的期数，例如这里设置的前 2 期，结果

2019063	21	24	47	6	32	13	38
2019064	24	3	27	49	28	8	44
2019065	25	19	8	37	20	21	13
2019066	3	31	33	21	38	6	45
2019067	42	30	17	44	8	7	24
2019068	48	23	29	35	26	18	36
2019069	15	25	11	9	33	21	46
2019070	29	33	13	30	47	43	16
2019071	29	46	25	32	40	23	13
2019072	20	46	47	12	42	33	27
2019073	29	13	46	9	31	22	45
2019074	45	14	15	42	13	48	2

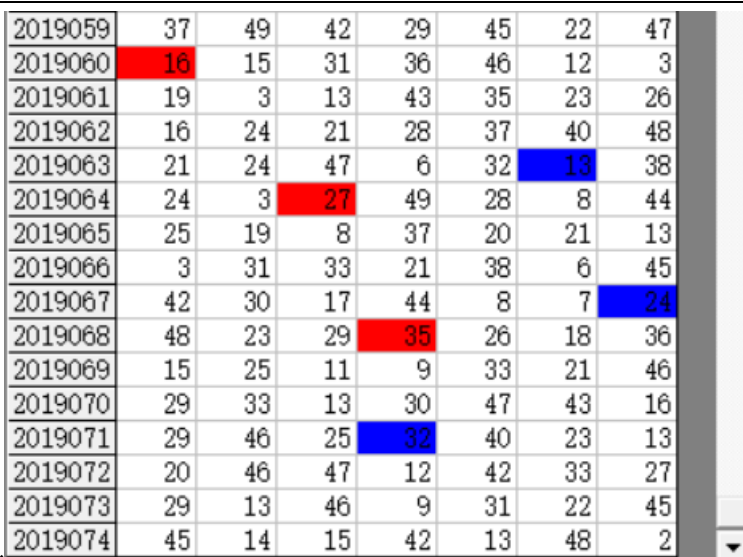
间隔为 2 期（2019064 期对应 2019066 间隔 2

期，2019067 对应 2019069 间隔也是 2 期，2019070 对应 2019072 间隔也是 2 期）

六合彩纵向跟随公式分析师软件说明文档

2019059	37	49	42	29	45	22	47
2019060	16	15	31	36	46	12	3
2019061	19	3	13	43	35	23	26
2019062	16	24	21	28	37	40	48
2019063	21	24	47	6	32	13	38
2019064	24	3	27	49	28	8	44
2019065	25	19	8	37	20	21	13
2019066	3	31	33	21	38	6	45
2019067	42	30	17	44	8	7	24
2019068	48	23	29	35	26	18	36
2019069	15	25	11	9	33	21	46
2019070	29	33	13	30	47	43	16
2019071	29	46	25	32	40	23	13
2019072	20	46	47	12	42	33	27
2019073	29	13	46	9	31	22	45
2019074	45	14	15	42	13	48	2

检索期选择
前 3 期

当设置为 从1递增到该位，检索结果为 ，可以看到间隔为 3 期（2019060 期对应 2019063 间隔 3 期，2019064 对应 2019067 间隔也是 3 期，2019068 对

应 2019071 间隔也是 3 期）。这里 从1递增到该位 设置勾选之后，如果是 从1递增到该位 前 3 期，那么检索讲从间隔 1 到间隔 3 逐个搜索结果出来。

检索期选择
前 3 期

规律期数的设置

规律期数设置
3 期规律

设置纵向跟随满足几个对应规律才保留，默认 3 期，结果如下：

2019063	21	24	47	6	32	13	38
2019064	24	3	27	49	28	8	44
2019065	25	19	8	37	20	21	13
2019066	3	31	33	21	38	6	45
2019067	42	30	17	44	8	7	24
2019068	48	23	29	35	26	18	36
2019069	15	25	11	9	33	21	46
2019070	29	33	13	30	47	43	16
2019071	29	46	25	32	40	23	13
2019072	20	46	47	12	42	33	27
2019073	29	13	46	9	31	22	45
2019074	45	14	15	42	13	48	2

2019064 期对应 2019066，2019067 对应

六合彩纵向跟随公式分析师软件说明文档

规律期数设置

6 期规律

2019069, 2019070 对应 2019072 合计 3 期纵向跟随规律。如果设置为

2019040	21	11	28	34	18	13	19
2019047	21	8	14	2	35	32	4
2019048	45	49	43	29	1	32	5
2019049	19	6	23	1	45	47	49
2019050	24	19	13	35	6	20	43
2019051	44	12	39	6	35	42	22
2019052	29	5	4	32	24	3	2
2019053	12	30	41	10	14	37	5
2019054	38	37	4	7	23	1	34
2019055	9	41	2	1	16	30	35
2019056	4	7	21	35	41	24	18
2019057	43	13	11	17	33	14	27
2019058	14	30	40	48	23	12	1
2019059	37	49	42	29	45	22	47
2019060	16	15	31	36	46	12	3
2019061	19	3	13	43	35	23	26
2019062	16	24	21	28	37	40	48
2019063	21	24	47	6	32	13	38
2019064	24	3	27	49	28	8	44
2019065	25	19	8	37	20	21	13
2019066	3	31	33	21	38	6	45
2019067	42	30	17	44	8	7	24
2019068	48	23	29	35	26	18	36
2019069	15	25	11	9	33	21	46
2019070	29	33	13	30	47	43	16
2019071	29	46	25	32	40	23	13
2019072	20	46	47	12	42	33	27
2019073	29	13	46	9	31	22	45
2019074	45	14	15	42	13	48	2

, 可以看出 2019048 对应 2019051, 2019052

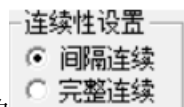
对应 2019055, 2019056 对应 2019059, 2019060 对应 2019063, 2019064 对应 2019067, 2019068 对应 2019071。

参照位和结果位

2019060	16	15	31	36	46	12	3
2019061	19	3	13	43	35	23	26
2019062	16	24	21	28	37	40	48
2019063	21	24	47	6	32	13	38
2019064	24	3	27	49	28	8	44
2019065	25	19	8	37	20	21	13
2019066	3	31	33	21	38	6	45
2019067	42	30	17	44	8	7	24
2019068	48	23	29	35	26	18	36
2019069	15	25	11	9	33	21	46
2019070	29	33	13	30	47	43	16
2019071	29	46	25	32	40	23	13
2019072	20	46	47	12	42	33	27
2019073	29	13	46	9	31	22	45
2019074	45	14	15	42	13	48	2

红色背景单元格对应参照位，蓝色背景单元格

对应结果位。计算的结果就是用参照前期参照位，依据纵向跟随规律对应出下一期结果。例如此处就是 3



期规律，那么我们计算 2019075 期的结果就是用 2019072 期作为参照位（当前设置的

检索位设置

<input type="radio"/> 参照位固定	参照位: <input checked="" type="checkbox"/> 平1位 <input checked="" type="checkbox"/> 平2位 <input checked="" type="checkbox"/> 平3位 <input checked="" type="checkbox"/> 平4位 <input checked="" type="checkbox"/> 平5位 <input checked="" type="checkbox"/> 平6位 <input checked="" type="checkbox"/> 特位	参照位选择 <input checked="" type="radio"/> 平特 <input type="radio"/> 平码 <input type="radio"/> 特码
<input type="radio"/> 结果位固定	结果位: <input checked="" type="checkbox"/> 平1位 <input checked="" type="checkbox"/> 平2位 <input checked="" type="checkbox"/> 平3位 <input checked="" type="checkbox"/> 平4位 <input checked="" type="checkbox"/> 平5位 <input checked="" type="checkbox"/> 平6位 <input checked="" type="checkbox"/> 特位	结果位选择 <input checked="" type="radio"/> 平特 <input type="radio"/> 平码 <input type="radio"/> 特码
<input checked="" type="radio"/> 自由位		

参照位选择
 平特 平码 特码

选择右边选择的

<input type="radio"/> 参照位固定	参照位: <input checked="" type="checkbox"/> 平1位 <input checked="" type="checkbox"/> 平2位 <input checked="" type="checkbox"/> 平3位 <input checked="" type="checkbox"/> 平4位 <input checked="" type="checkbox"/> 平5位 <input checked="" type="checkbox"/> 平6位 <input type="checkbox"/> 特位
<input type="radio"/> 结果位固定	结果位: <input checked="" type="checkbox"/> 平1位 <input checked="" type="checkbox"/> 平2位 <input checked="" type="checkbox"/> 平3位 <input checked="" type="checkbox"/> 平4位 <input checked="" type="checkbox"/> 平5位 <input checked="" type="checkbox"/> 平6位 <input checked="" type="checkbox"/> 特位
<input checked="" type="radio"/> 自由位	

，也可以直接

在左边的位置上直接勾选，并勾选中 参照位固定，例如只取偶数位，如图

<input checked="" type="radio"/> 参照位固定	参照位: <input type="checkbox"/> 平1位 <input checked="" type="checkbox"/> 平2位 <input type="checkbox"/> 平3位 <input checked="" type="checkbox"/> 平4位 <input type="checkbox"/> 平5位 <input checked="" type="checkbox"/> 平6位 <input type="checkbox"/> 特位
<input type="radio"/> 结果位固定	结果位: <input checked="" type="checkbox"/> 平1位 <input checked="" type="checkbox"/> 平2位 <input checked="" type="checkbox"/> 平3位 <input checked="" type="checkbox"/> 平4位 <input checked="" type="checkbox"/> 平5位 <input checked="" type="checkbox"/> 平6位 <input checked="" type="checkbox"/> 特位
<input type="radio"/> 自由位	

，点

检索(s)

后得出结果:

2019063	21	24	47	6	32	13	38
2019064	24	3	27	49	28	8	44
2019065	25	19	8	37	20	21	13
2019066	3	31	33	21	38	6	45
2019067	42	30	17	44	8	7	24
2019068	48	23	29	35	26	18	36
2019069	15	25	11	9	33	21	46
2019070	29	33	13	30	47	43	16
2019071	29	46	25	32	40	23	13
2019072	20	46	47	12	42	33	27
2019073	29	13	46	9	31	22	45
2019074	45	14	15	42	13	48	2

可见参照位（红色）都是偶数位的。

参照位固定 参照位: 平1位 平2位 平3位 平4位 平5位 平6位 特位
 结果位固定 结果位: 平1位 平2位 平3位 平4位 平5位 平6位 特位
 自由位

当设置为

“自由位”（默认设置），则不受指定位限制。

参照位和结果位的显示

2019063	21	24	47	6	32	13	38
2019064	24	3	27	49	28	8	44
2019065	25	19	8	37	20	21	13
2019066	3	31	33	21	38	6	45
2019067	42	30	17	44	8	7	24
2019068	48	23	29	35	26	18	36
2019069	15	25	11	9	33	21	46
2019070	29	33	13	30	47	43	16
2019071	29	46	25	32	40	23	13
2019072	20	46	47	12	42	33	27
2019073	29	13	46	9	31	22	45
2019074	45	14	15	42	13	48	2

在上面的结果中，

参照位代表的是每组纵向跟随规律的前置开奖，在开奖列表中用红色表示，**结果位**是每组纵向跟随规律的后置开奖，在开奖列表中用蓝色表示，也是对应的即将开出的、我们将要预测的这期号码所对应的在纵向跟随组中的位置。

检索类型选择

搜索类型选择

- 号码
- 生肖
- 头数
- 尾数
- 合数
- 段数
- 波色

搜索类型选择

- 号码
- 生肖
- 头数
- 尾数
- 合数
- 段数
- 波色

软件可以设置不同的类别，来寻找和计算纵向跟随公式。比如切换到

2019059	7	9	2	9	5	2	7
2019060	6	5	1	6	6	2	3
2019061	9	3	3	3	5	3	6
2019062	6	4	1	8	7	0	8
2019063	1	4	7	6	2	3	8
2019064	4	3	7	9	8	8	4
2019065	5	9	8	7	0	1	3
2019066	3	1	3	1	8	6	5
2019067	2	0	7	4	8	7	4
2019068	8	3	9	5	6	8	6
2019069	5	5	1	9	3	1	6
2019070	9	3	3	0	7	3	6
2019071	9	6	5	2	0	3	3
2019072	0	6	7	2	2	3	7
2019073	9	3	6	9	1	2	5
2019074	5	4	5	2	3	8	2

检索(S)

后点 后，结果 后，可以看出是统计的尾数的规律（参照位和结果位相差 5，其中因为本次设置的

参照位固定

结果位固定

自由位

，2019060 有 3 个参照位同为 6)。

检索结果的显示

期号	平1位	平2位	平3位	平4位	平5位	平6位	特位	前期开奖	关系式
2019063	21	24	47	6	32	13	38	16 15 31 36 46 12 03	46-21
2019067	42	30	17	44	8	7	24	24 03 27 49 28 08 44	49-24
2019071	29	46	25	32	40	23	13	48 23 29 35 26 18 36	48-23

检索期选择
前 3 期

在检索窗口，可以看到有 3 期的检索结果，这里的前期开奖，分别是这一行期号对应设置 从1递增到该位 的前 3 期的结果，即：2019063 的前期开奖是 2019060 期，2019067 的前期开奖 2019064，2019071 对应的

规律期数设置

3 期规律

期开奖为 2019068。因为当前设置是 从1递增到该位，因此每次检索的是 3 期符合条件的结果，拖动滚动条到右侧，如图：

六合彩纵向跟随公式分析师软件说明文档

平2位	平3位	平4位	平5位	平6位	特位	前期开奖	关系式	结果	间隔期
24	47	6	32	13	38	16 15 31 36 46 12 03	46-21	25	3
30	17	44	8	7	24	24 03 27 49 28 08 44	49-24	25	3
46	25	32	40	23	13	48 23 29 35 26 18 36	48-23	25	3

- 参照位固定
- 结果位固定
- 自由位

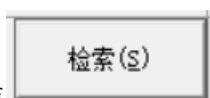
这里的关系式和结果就是对应的对照期减去结果期的计算（因为本次设置的是自由位，没有固定参照和结果的位置，因此为任意位的关系，分别为 2019060 的平 5 码减去 2019063 的平 1 码，2019064 的平 4 码减去 2019067 期的特码，2019068 期的平 1 码减去 2019071 期的平 6 码，结果都是 25，即为本条纵向跟随

间隔期
3
3
3

规律期数设置
3 期规律

公式的关系)。间隔期即是设置的体现。

下期预测结果的显示



当我们点击检索(S)按钮，会依次检索各个可能的纵向跟随公式关系，每检索到都会出现提示：

六合彩纵向跟随公式分析师软件说明文档

六合彩纵向跟随公式分析师 【联系电话: 13907192348 付家辉 QQ: 1726371633 服务网址: http://www.cncbw.com】

在下面输入 [2019075] 期历史号码:

连续性设置: 间隔连续 完整连续

检索期选择: 前2期 从1递增到该位

规律期数设置: 3 期规律

公式规律计算法: 减法 加法

参照位选择: 平特 平码 特码

结果位选择: 平特 平码 特码

搜索类型选择: 号码 生肖 头数 合数 段数 波色

参照位固定: 参照位固定 结果位固定 自由位

参照位: 平1位 平2位 平3位 平4位 平5位 平6位 特位

结果位: 平1位 平2位 平3位 平4位 平5位 平6位 特位

软件设置 (F) 读取历史文本 (O) 历史号在线更新 (U) 删除最后历史 (D) 历史号导出文本文件 (E) 检索 (S)

平2位	平3位	平4位	平5位	平6位	特位	前期开奖	关系式	结果	间隔期	序号	结果	出现次数
31	33	21	38	6	45	24 03 27 49 28 08 44	8+45	53	2	1	12	1
25	11	9	33	21	46	42 30 17 44 08 07 24	42+11	53	2	2	2	1
46	47	12	42	33	27	29 33 13 30 47 43 16	33+20	53	2	3	4	1
										4	28	1
										5	20	1
										6	10	1

继续

已经检索了97种情况种的51种, 已经找到符合条件的, 是否继续?

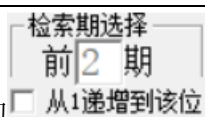
确定 取消

期号	落1码	落2码	落3码	落4码	落5码	落6码	特码
2019036	44	41	5	3	23	17	40
2019037	37	39	49	15	17	18	31
2019038	15	21	6	24	28	10	49
2019039	42	44	29	34	38	47	36
2019040	41	37	21	45	34	8	49
2019041	14	32	43	17	23	3	36
2019042	6	38	32	18	41	45	33
2019043	40	22	15	35	49	3	39
2019044	30	11	20	32	43	33	34
2019045	37	32	30	47	39	28	23
2019046	21	11	28	34	18	13	19
2019047	21	8	14	2	35	32	4
2019048	45	49	43	29	1	32	5
2019049	19	6	23	1	45	47	49
2019050	24	19	13	35	6	20	43
2019051	44	12	39	6	35	42	22
2019052	29	5	4	32	24	3	2
2019053	12	30	41	10	14	37	5
2019054	38	37	4	7	23	1	34
2019055	9	41	2	1	16	30	35
2019056	4	7	21	35	41	24	18
2019057	43	13	11	17	33	14	27
2019058	14	30	40	48	23	12	1
2019059	37	49	42	29	45	22	47
2019060	16	15	31	36	46	12	3
2019061	19	3	13	43	35	23	26
2019062	16	24	21	28	37	40	48
2019063	21	24	47	6	32	13	38
2019064	24	3	27	49	28	8	44
2019065	25	19	8	37	20	21	13
2019066	3	31	33	21	38	6	45
2019067	43	30	17	44	8	7	24
2019068	48	23	29	35	26	18	36
2019069	15	25	11	9	33	21	46
2019070	29	38	13	30	47	43	16
2019071	29	46	25	32	40	23	13
2019072	30	46	47	12	42	33	27
2019073	29	13	46	9	31	22	45
2019074	45	14	15	42	13	48	2

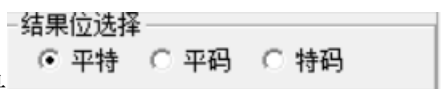
序号	结果	出现次数
1	46	4
2	24	4
3	28	4
4	48	3
5	4	3
6	44	3
7	32	3
8	12	2
9	31	2
10	30	2
11	26	2
12	20	2
13	14	2
14	11	2
15	10	2
16	19	2
17	36	2
18	37	2
19	41	2
20	40	2
21	18	1
22	2	1
23	3	1
24	5	1
25	7	1
26	8	1
27	9	1
28	42	1
29	13	1
30	25	1
31	16	1
32	39	1

当所有的情况检索完毕后, 界面中下部分会出现出现次数的排序结果如图:

六合彩纵向跟随公式分析师软件说明文档



这是根据当前检索的 从1递增到该位 检索纵向跟随公式，当前计算即将开奖的 2019075 期，参照的前 2 期 2019073 期开奖（参照期 2019073，结果期 2019075），根据每条公式的计算规律，推演每个结果并累计，然后讲 49 个号码按照推演计算出来的出现次数从大到小排序的结果。很显然，出现次数越多，下期 2019075 开出的可能性越大。如图，46、24、48 都被纵向跟随公式计算出现 4 次，是可能性最大的，其次，48、4、44、32、12、31、30、26、20、14、11、10 等数字被算出 2 次以上，平特码开出的可能性也较大（本次计



算的设置是 平特 平码 特码，因此结果也是作为平特码来参考。

参数说明

“号码”：六合彩开奖的号码，为 1~49 的自然数。

“生肖”：六合彩开奖的生肖，可以在软件设置里面设置为按照年龄取值（当季生肖作为岁 1），默认为 1~12 的自然数对应 12 个生肖值，也可以设置为取值 0~11。

“头数”：六合彩开奖号码的头，也就是十位数，为 0~4 的自然数；

“尾数”：六合彩开奖号码的尾，也就是个位数，为 0~9 的自然数；

“合数”：六合彩开奖号码的头+尾的和，最小值为号码 1 的合数 1，最大值为 49 的合数 13；

“段数”：六合彩开奖的 49 个号码分为 7 个一段，一共 7 段，1~7 为第一段，8~14 为第二段...43~49 为第七段，软件这里是开奖每一位对应的段值；段数可以设置取值是从 1~7（默认）或者 0~6。

“波色”：六合彩开奖每一位号码对应的波色，红波、蓝波和绿波分别取值 1、2、3。

联系我们（技术支持及注册软件）：

QQ: 2264534380 (卜算子)

电话: 13907192348 付家辉

网址: <http://www.cnbcw.com>