

快乐十分纵向跟随公式分析师软件说明文档

快乐十分纵向跟随公式分析师使用说明 目录（按住 CTRL 键点目录可直接跳转）

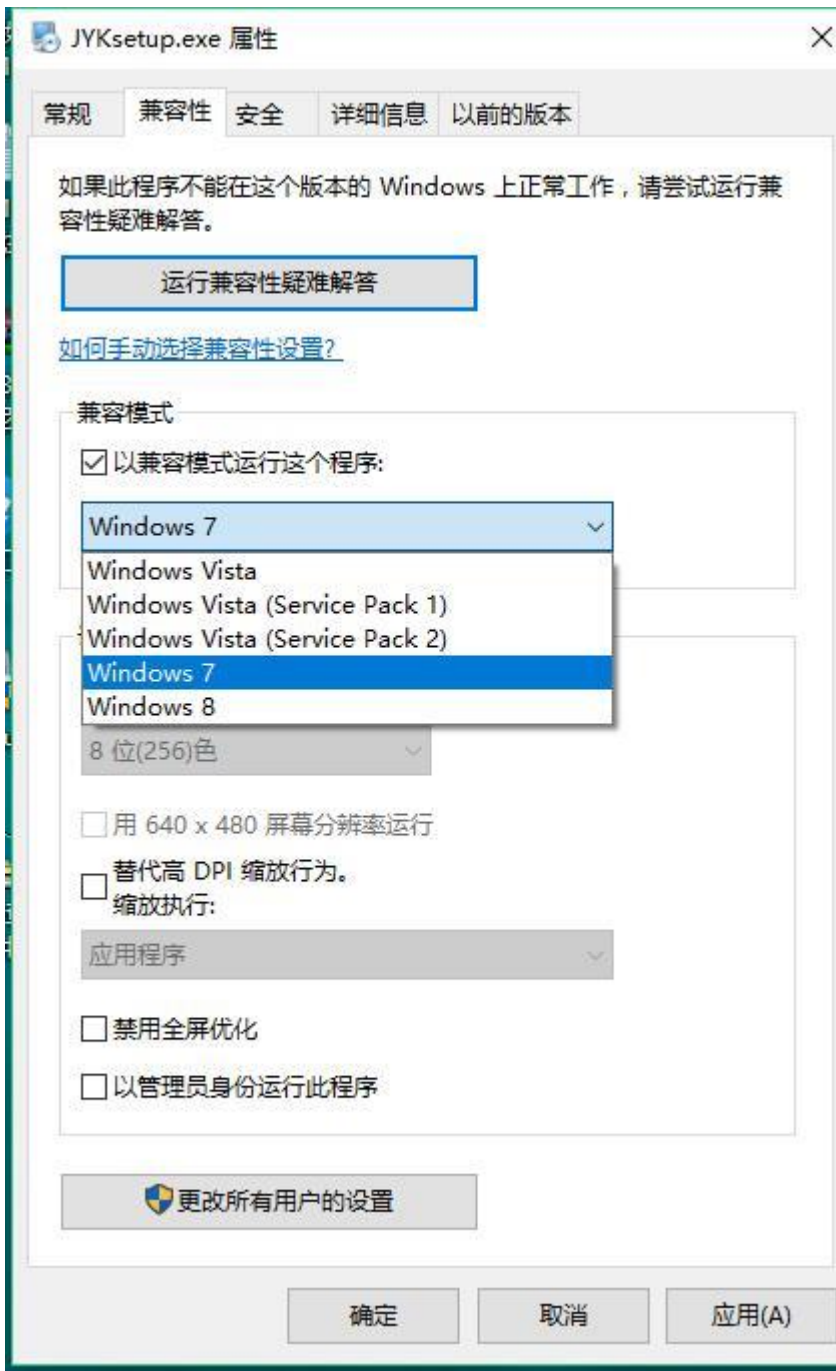
纵向跟随公式以及软件介绍	1
安装兼容性说明	1
界面简介	2
历史号码在线更新	6
历史号码手工输入和删除	6
历史号码文本的灌装（读取历史号码文本到软件数据库）	7
间隔设置	9
公式规律计算法的设置	10
检索间隔期数的设置	12
规律期数的设置	13
参照位和结果位	15
检索位设置	16
参照位和结果位的显示	18
检索类型选择	18
检索结果的显示	19
下期预测结果的显示	20
参数说明	22
联系我们（技术支持及注册软件）：	22

纵向跟随公式以及软件介绍

纵向跟随公式，是按照指定间隔周期（分为连续间隔和完整间隔）内，多个开奖的对应期号组，每组两个号码（前面的号码称为参照位，后面的号码称为结果位）的和（相加结果）或者差（相减结果）保持恒定的常数的规律。通过历史的这个规律，本软件找到下期的对应间隔期，根据和、差结果的规律反演算对应位置的号码，得出相应的结果，并统计每次计算结果按照次数排序，为下期开奖提供规律性的统计分析参数列表。

安装兼容性说明

如果是 Windows10 操作系统，安装的时候请鼠标右键点击安装文件，右键点击 - “属性” - “兼容性” - 选中 “以兼容模式运行这个程序” - 选择系统 “Windows7”



并  之后，即以

Windows7 的兼容性安装，可以解决部分 Windows10 和本软件的兼容性问题。

界面简介

整体界面如图：

快乐十分纵向跟随公式分析师软件说明文档

快乐十分纵向跟随公式分析师 【联系电话: 13907192348 付家辉 QQ: 1433005104 服务网址: http://www.cnbcw.com】

在下面输入 [20190913021] 期历史号码:

连续性设置: 间隔连续 完整连续

检索期数: 前 2 期 从1递增到该位

规律期数设置: 6 期规律

公式规律计算法: 减法- 加法+

搜索类型选择: 号码 生肖 头数 尾数 合数 段数

参照位固定: 第1位 第2位 第3位 第4位 第5位 第6位 第7位 第8位

结果位固定: 第1位 第2位 第3位 第4位 第5位 第6位 第7位 第8位

自由位:

软件设置 (I) 读取历史号文本 (W) 历史号在线更新 (U) 删除最后历史 (D) 历史号码导出文本文件 (O) 检索 (S)

期号	第1码	第2码	第3码	第4码	第5码	第6码	第7码
20190912024	16	15	10	2	6	1	5
20190912025	10	16	7	4	17	18	9
20190912026	2	6	1	9	5	11	3
20190912027	6	1	7	16	11	19	2
20190912028	11	1	5	20	18	7	3
20190912029	10	5	7	13	20	6	14
20190912030	9	12	17	13	5	8	10
20190912031	6	10	1	7	13	18	8
20190912032	18	11	9	16	20	8	7
20190912033	1	17	11	4	19	12	13
20190912034	10	16	18	17	13	15	20
20190912035	14	19	8	15	4	9	6
20190912036	1	7	13	11	9	19	5
20190912037	17	19	13	3	2	12	1
20190912038	8	11	9	3	14	2	15
20190912039	15	3	16	7	18	4	12
20190912040	3	17	9	8	10	1	2
20190912041	13	6	20	1	9	12	7
20190912042	8	6	4	5	20	10	1
20190913001	17	10	11	20	5	8	15
20190913002	12	19	3	16	2	10	15
20190913003	12	20	13	11	16	7	9
20190913004	11	13	15	16	12	8	5
20190913005	8	13	9	1	15	5	4
20190913006	3	20	17	6	11	18	13
20190913007	3	4	14	17	12	1	10
20190913008	9	2	8	14	20	7	5
20190913009	16	18	13	19	10	5	4
20190913010	7	5	2	15	16	10	19
20190913011	11	18	4	6	17	12	15
20190913012	16	15	10	5	2	19	14
20190913013	17	13	6	20	3	15	12
20190913014	12	20	5	9	1	8	18
20190913015	20	4	6	8	3	10	13
20190913016	13	15	19	7	8	14	10
20190913017	18	20	8	3	16	14	9
20190913018	12	14	9	16	1	20	7
20190913019	9	14	4	7	16	1	15

, 左上角为功能区域:

快乐十分纵向跟随公式分析师 【联系电话: 13907192348 付家辉 QQ: 1433005104 服务网址: http://www.cnbcw.com】

在下面输入 [20190913021] 期历史号码:

连续性设置: 间隔连续 完整连续

检索期数: 前 2 期 从1递增到该位

规律期数设置: 6 期规律

公式规律计算法: 减法- 加法+

搜索类型选择: 号码 生肖 头数 尾数 合数 段数

参照位固定: 第1位 第2位 第3位 第4位 第5位 第6位 第7位 第8位

结果位固定: 第1位 第2位 第3位 第4位 第5位 第6位 第7位 第8位

自由位:

软件设置 (I) 读取历史号文本 (W) 历史号在线更新 (U) 删除最后历史 (D) 历史号码导出文本文件 (O) 检索 (S)

快乐十分纵向跟随公式分析师软件说明文档

期号	第1码	第2码	第3码	第4码	第5码	第6码	第7码 ▲
20190912024	16	15	10	2	6	1	5
20190912025	10	16	7	4	17	18	9
20190912026	2	6	1	9	5	11	3
20190912027	6	1	7	16	11	19	2
20190912028	11	1	5	20	18	7	3
20190912029	10	5	7	13	20	6	14
20190912030	9	12	17	13	5	8	10
20190912031	6	10	1	7	13	18	8
20190912032	18	11	9	16	20	8	7
20190912033	1	17	11	4	19	12	13
20190912034	10	16	18	17	13	15	20
20190912035	14	19	8	15	4	9	6
20190912036	1	7	13	11	9	19	5
20190912037	17	19	13	3	2	12	1
20190912038	8	11	9	3	14	2	15
20190912039	15	3	16	7	18	4	12
20190912040	3	17	9	8	10	1	2
20190912041	13	6	20	1	9	12	7
20190912042	8	6	4	5	20	10	1
20190913001	17	10	11	20	5	8	15
20190913002	12	19	3	16	2	10	15
20190913003	12	20	13	11	16	7	9
20190913004	11	13	15	16	12	8	5
20190913005	8	13	9	1	15	5	4
20190913006	3	20	17	6	11	18	13
20190913007	3	4	14	17	12	1	10
20190913008	9	2	8	14	20	7	5
20190913009	16	18	13	19	10	5	4
20190913010	7	5	2	15	16	10	19
20190913011	11	18	4	6	17	12	15
20190913012	16	15	10	5	2	19	14
20190913013	17	13	6	20	3	15	12
20190913014	12	20	5	9	1	8	18
20190913015	20	4	6	8	3	10	13
20190913016	13	15	19	7	8	14	10
20190913017	18	20	8	3	16	14	9
20190913018	12	14	9	16	1	20	7
20190913019	9	14	4	7	16	1	15

右半部分为:

为开奖号,

左下角:

快乐十分纵向跟随公式分析师软件说明文档



检索(S)

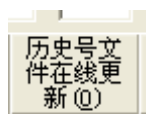
中下部的列表，当 检索(S) 功能后，出现检索到的期号结果：

期号	第1位	第2位	第3位	第4位	第5位	第6位	第7位	第8位	前期开奖
190913003	12	20	13	11	16	7	9	19	7 10 11 20
190913006	3	20	17	6	11	18	13	5	1 13 15 16
190913009	16	18	13	19	10	5	4	1	3 04 14 17
190913012	16	15	10	5	2	19	14	13	7 05 02 15
190913015	20	4	6	8	3	10	13	5	7 13 06 20
190913018	12	14	9	16	1	20	7	13	3 15 19 07

序号	结果	出现次数
1	2	1
2	3	1
3	1	1
4	11	0
5	4	0
6	5	0
7	6	0
8	7	0
9	8	0
10	10	0
11	20	0
12	12	0
13	13	0
14	14	0
15	15	0
16	16	0
17	17	0
18	18	0
19	19	0
20	9	0

中间下半部分的列表也会出现统计结果：

历史号码在线更新



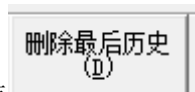
点 按钮，可以在先更新历史号码到当前最新开奖的一期，更新历史号码之前请确认电脑连接上了互联网。在线更新到最新的历史号码后，可以不用使用下面的“历史号码手工输入”以及“历史号码文本的灌装（读取历史号码文本到软件数据库）”功能。

历史号码手工输入和删除

在下面输入 期历史号码：

<input type="text"/>	<input type="text"/>	<input type="text"/>	<input type="text"/>	<input type="text"/>	<input type="text"/>	<input type="text"/>	<input type="text"/>
----------------------	----------------------	----------------------	----------------------	----------------------	----------------------	----------------------	----------------------

在此依次输入历史号码，软件的历史号码按照顺序输入，输完了一个号码就自动跳到下一空格输入下一格落地码，如果把最后一位输完，软件历史号码就会自动跳到历史列表里面。每输入完一期历史号码，就会提示您接着输入下一期的历史号码，您接着输一直输入到最新开奖的一期历史号码为止（适合不方便上网更新历史号码的时候）。



点 按钮可以读取软件历史号码列表中的最后一期历史号码。

也可以在历史号码列表选中某一列之后点鼠标右键删除历史号码：

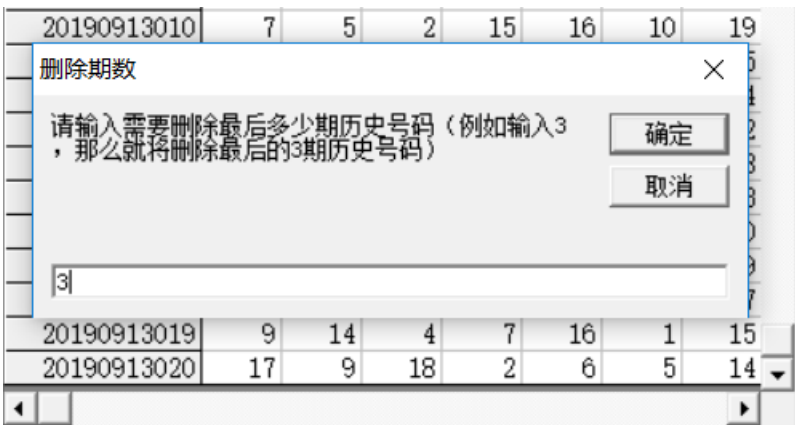
快乐十分纵向跟随公式分析师软件说明文档

20190913010	7	5	2	15	16	10	19
20190913011							15
20190913012							14
20190913013							12
20190913014							18
20190913015							13
20190913016							10
20190913017							9
20190913018	12	14	9	16	1	20	7
20190913019	9	14	4	7	16	1	15

弹出小菜单，点“清空历史号码 (C)”菜

单，可以删除历史号码的所有数据；点“删除到指定期 (D)”菜单，那么历史号码将自动删除到指定列的期数：

亦可以选择菜单“删除最后指定数量期历史 (E)”，然后进入如图显示提示框：

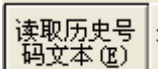


，这里输入相应的数字就将作为最后删除

的期数。例如这里输入 3，就是删除最后 3 期。假如目前历史开奖号码截止到 20190913020 期，那么就将删除到 20190913017 期。

如果点菜单“导出历史号码 (O)”将可以将列表导出到 Excel 文件。

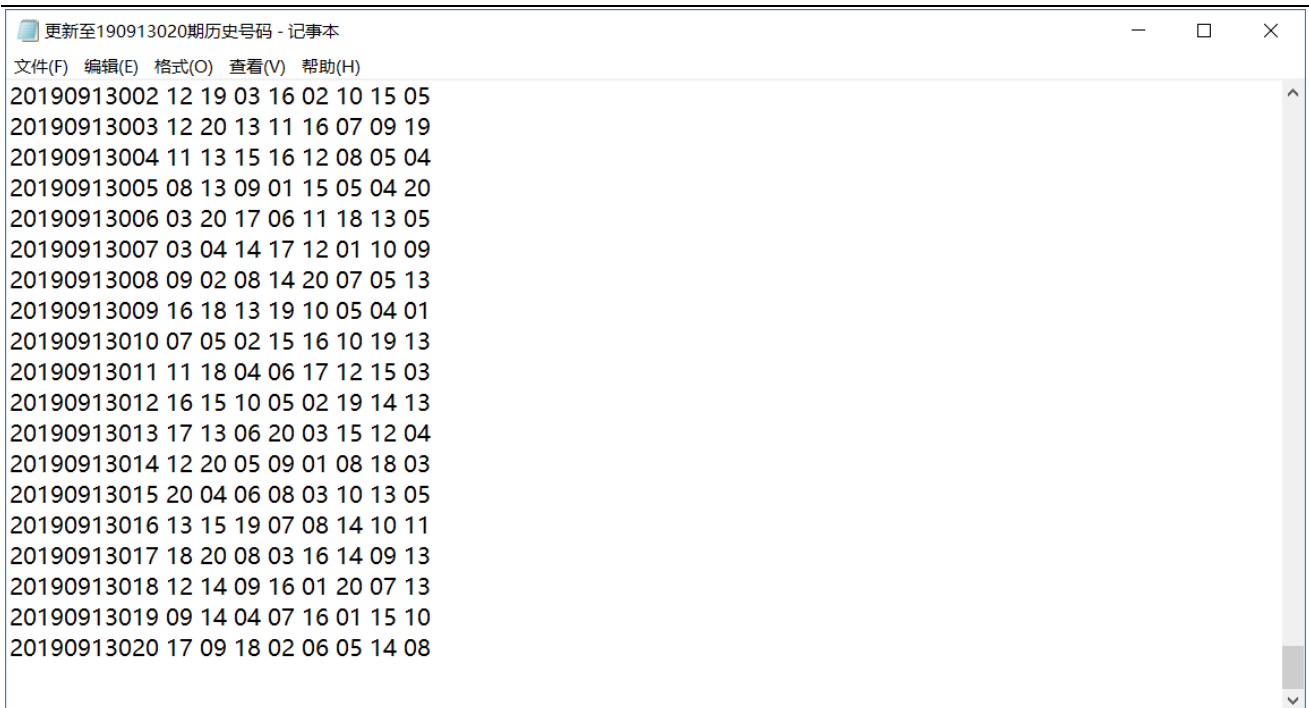
历史号码文本的灌装（读取历史号码文本到软件数据库）



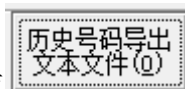
如果有格式如同下列的落地码.txt 格式文本文件，也可以直接点按钮读到软件里面来。

```
20190913015 20 04 06 08 03 10 13 05
20190913016 13 15 19 07 08 14 10 11
20190913017 18 20 08 03 16 14 09 13
20190913018 12 14 09 16 01 20 07 13
20190913019 09 14 04 07 16 01 15 10
20190913020 17 09 18 02 06 05 14 08
```

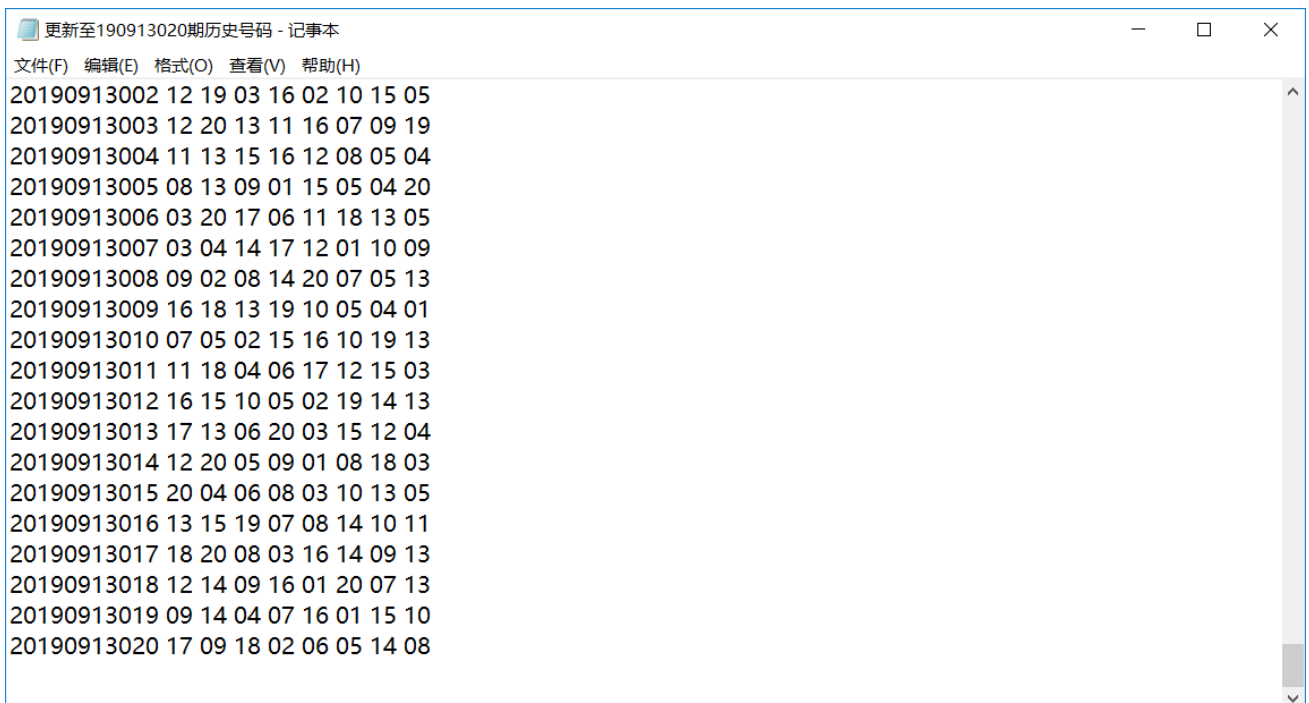
快乐十分纵向跟随公式分析师软件说明文档



那么，此时将把软件现有历史号码资料清空，然后将文本文件文件从头期数开始作为第一期全部读取到软件数据库中。



同样，历史号码可以通过点 ，导出为



这样的文本文件，便于保存和备份以及转移到其他机器上供软件读取。

间隔设置

因为 PK10 是 10 个号码都做为开奖结果的，因此我们跟随统计如果统计全位没有意义，我们可以设置前若干位

参照位固定 第1位 第2位 第3位 第4位 第5位 第6位 第7位 第8位
 结果位固定 第1位 第2位 第3位 第4位 第5位 第6位 第7位 第8位
 自由位

连续性设置
 间隔连续
 完整连续

设置的是纵向公式间隔的方式，默认“间隔连续”，

20190912041	13	6	20	1	9	12	7
20190912042	8	6	4	5	20	10	1
20190913001	17	10	11	20	5	8	15
20190913002	12	19	3	16	2	10	15
20190913003	12	20	13	11	16	7	9
20190913004	11	13	15	16	12	8	5
20190913005	8	13	9	1	15	5	4
20190913006	3	20	17	6	11	18	13
20190913007	3	4	14	17	12	1	10
20190913008	9	2	8	14	20	7	5
20190913009	16	18	13	19	10	5	4
20190913010	7	5	2	15	16	10	19
20190913011	11	18	4	6	17	12	15
20190913012	16	15	10	5	2	19	14
20190913013	17	13	6	20	3	15	12
20190913014	12	20	5	9	1	8	18
20190913015	20	4	6	8	3	10	13
20190913016	13	15	19	7	8	14	10
20190913017	18	20	8	3	16	14	9
20190913018	12	14	9	16	1	20	7
20190913019	9	14	4	7	16	1	15
20190913020	17	9	18	2	6	5	14

，是每一个周期完毕后下一个周期紧接着

开始。例如这里 20190913001 期的 20 对应 20190913003 期的 7（差为 13），完毕之后，才进入下一对应周期的 20190913004 期的 16 对应 20190913006 期的 3（差为 13），依次类推，一共 6 个周期的规律，对应设

规律期数设置
6 期规律

连续性设置
 间隔连续
 完整连续

置的。如果切换到，对应结果

快乐十分纵向跟随公式分析师软件说明文档

20190913011	11	18	4	6	17	12	15
20190913012	16	15	10	5	2	19	14
20190913013	17	13	6	20	3	15	12
20190913014	12	20	5	9	1	8	18
20190913015	20	4	6	8	3	10	13
20190913016	13	15	19	7	8	14	10
20190913017	18	20	8	3	16	14	9
20190913018	12	14	9	16	1	20	7
20190913019	9	14	4	7	16	1	15
20190913020	17	9	18	2	6	5	14

, 20190913013 期的 20 对应 20190913015

期的 8 (差为 12), 接着下一期 20190913014 期的 7 对应 20190913016 期的 8 (差为 12, 依次类推, 是 6 个周期的规律。

公式规律计算法的设置

公式规律计算法

减法-

加法+

设置纵向公式规律是加法还是减法。例如当前设置

公式规律计算法

减法-

加法+

, 检索结果

20190912042	8	6	4	5	20	10	1
20190913001	17	10	11	20	5	8	15
20190913002	12	19	3	16	2	10	15
20190913003	12	20	13	11	16	7	9
20190913004	11	13	15	16	12	8	5
20190913005	8	13	9	1	15	5	4
20190913006	3	20	17	6	11	18	13
20190913007	3	4	14	17	12	1	10
20190913008	9	2	8	14	20	7	5
20190913009	16	18	13	19	10	5	4
20190913010	7	5	2	15	16	10	19
20190913011	11	18	4	6	17	12	15
20190913012	16	15	10	5	2	19	14
20190913013	17	13	6	20	3	15	12
20190913014	12	20	5	9	1	8	18
20190913015	20	4	6	8	3	10	13
20190913016	13	15	19	7	8	14	10
20190913017	18	20	8	3	16	14	9
20190913018	12	14	9	16	1	20	7
20190913019	9	14	4	7	16	1	15
20190913020	17	9	18	2	6	5	14

, 结果列表

快乐十分纵向跟随公式分析师软件说明文档

期号	第1位	第2位	第3位	第4位	第5位	第6位	第7位	第8位	前期开奖
190913003	12	20	13	11	16	7	9	19	7 10 11 20
190913006	3	20	17	6	11	18	13	5	1 13 15 16
190913009	16	18	13	19	10	5	4	1	3 04 14 17
190913012	16	15	10	5	2	19	14	13	7 05 02 15
190913015	20	4	6	8	3	10	13	5	7 13 06 20
190913018	12	14	9	16	1	20	7	13	3 15 19 07

，结果是相

前期开奖	关系式	结果	间隔期
7 10 11 20 05 08 15 07	15+20	35	2
1 13 15 16 12 08 05 04	15+20	35	2
3 04 14 17 12 01 10 09	17+18	35	2
7 05 02 15 16 10 19 13	19+16	35	2
7 13 06 20 03 15 12 04	15+20	35	2
3 15 19 07 08 14 10 11	19+16	35	2

加的和（此处都为 35），如果是设置为

20190912042	8	6	4	5	20	10	1
20190913001	17	10	11	20	5	8	15
20190913002	12	19	3	16	2	10	15
20190913003	12	20	13	11	16	7	9
20190913004	11	13	15	16	12	8	5
20190913005	8	13	9	1	15	5	4
20190913006	3	20	17	6	11	18	13
20190913007	3	4	14	17	12	1	10
20190913008	9	2	8	14	20	7	5
20190913009	16	18	13	19	10	5	4
20190913010	7	5	2	15	16	10	19
20190913011	11	18	4	6	17	12	15
20190913012	16	15	10	5	2	19	14
20190913013	17	13	6	20	3	15	12
20190913014	12	20	5	9	1	8	18
20190913015	20	4	6	8	3	10	13
20190913016	13	15	19	7	8	14	10
20190913017	18	20	8	3	16	14	9
20190913018	12	14	9	16	1	20	7
20190913019	9	14	4	7	16	1	15
20190913020	17	9	18	2	6	5	14

公式规律计算法

减法-

加法+

，那么检索结果

，结果

期号	第1位	第2位	第3位	第4位	第5位	第6位	第7位	第8位	前期开奖
190913003	12	20	13	11	16	7	9	19	7 10 11 20
190913006	3	20	17	6	11	18	13	5	1 13 15 16
190913009	16	18	13	19	10	5	4	1	3 04 14 17
190913012	16	15	10	5	2	19	14	13	7 05 02 15
190913015	20	4	6	8	3	10	13	5	7 13 06 20
190913018	12	14	9	16	1	20	7	13	3 15 19 07

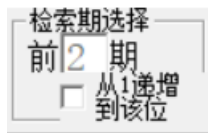
列表

，可以

前期开奖	关系式	结果	间隔期
7 10 11 20 05 08 15 07	20-7	13	2
1 13 15 16 12 08 05 04	16-3	13	2
3 04 14 17 12 01 10 09	17-4	13	2
7 05 02 15 16 10 19 13	15-2	13	2
7 13 06 20 03 15 12 04	17-4	13	2
3 15 19 07 08 14 10 11	14-1	13	2

看到对应的是差都等于 13。

检索间隔期数的设置



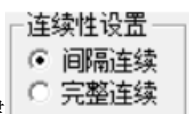
设置的是每组纵向规律间隔的期数，例如这里设置的前 2 期，结果

20190912042	8	6	4	5	20	10	1
20190913001	17	10	11	20	5	8	15
20190913002	12	19	3	16	2	10	15
20190913003	12	20	13	11	16	7	9
20190913004	11	13	15	16	12	8	5
20190913005	8	13	9	1	15	5	4
20190913006	3	20	17	6	11	18	13
20190913007	3	4	14	17	12	1	10
20190913008	9	2	8	14	20	7	5
20190913009	16	18	13	19	10	5	4
20190913010	7	5	2	15	16	10	19
20190913011	11	18	4	6	17	12	15
20190913012	16	15	10	5	2	19	14
20190913013	17	13	6	20	3	15	12
20190913014	12	20	5	9	1	8	18
20190913015	20	4	6	8	3	10	13
20190913016	13	15	19	7	8	14	10
20190913017	18	20	8	3	16	14	9
20190913018	12	14	9	16	1	20	7
20190913019	9	14	4	7	16	1	15
20190913020	17	9	18	2	6	5	14

间隔为 2 期（20190913001 期对应

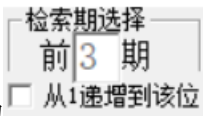
20190913003 间隔 2 期，20190913004 对应 20190913006 间隔也是 2 期，20190913007 对应 20190913009 间隔也是 2 期.....直到我们最后要计算的 20190913021 期，用前两期 20190913019 期历史号码对照，也正好


续接了周期间隔连续的规律

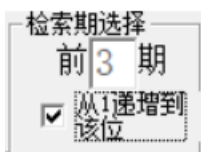


。)

20190912035	14	19	8	15	4	9	6
20190912036	1	7	13	11	9	19	5
20190912037	17	19	13	3	2	12	1
20190912038	8	11	9	3	14	2	15
20190912039	15	3	16	7	18	4	12
20190912040	3	17	9	8	10	1	2
20190912041	13	6	20	1	9	12	7
20190912042	8	6	4	5	20	10	1
20190913001	17	10	11	20	5	8	15
20190913002	12	19	3	16	2	10	15
20190913003	12	20	13	11	16	7	9
20190913004	11	13	15	16	12	8	5
20190913005	8	13	9	1	15	5	4
20190913006	3	20	17	6	11	18	13
20190913007	3	4	14	17	12	1	10
20190913008	9	2	8	14	20	7	5
20190913009	18	18	13	19	10	5	4
20190913010	7	5	2	15	16	10	19
20190913011	11	18	4	6	17	12	15
20190913012	16	15	10	5	2	19	14
20190913013	17	13	6	20	3	15	12
20190913014	12	20	5	9	1	8	18
20190913015	20	4	6	8	3	10	13
20190913016	13	15	19	7	8	14	10
20190913017	18	20	8	3	16	14	9
20190913018	12	14	9	16	1	20	7
20190913019	9	14	4	7	16	1	15
20190913020	17	9	18	2	6	5	14



当设置为 从1递增到该位，检索结果为 , 可以看到间隔为3期（20190912036期对应20190912039间隔3期，20190912040对应20190912001间隔也是3期，20190912002对应20190912005间隔也是3期.....）。这里 从1递增到该位 设置勾选之后，如果是



前3期，那么检索讲从间隔1到间隔3逐个搜索结果出来。

规律期数的设置



设置纵向跟随满足几个对应规律才保留，默认6期，结果如下：

快乐十分纵向跟随公式分析师软件说明文档

20190912035	14	19	8	15	4	9	6
20190912036	1	7	13	11	9	19	5
20190912037	17	19	13	3	2	12	1
20190912038	8	11	9	3	14	2	15
20190912039	15	3	16	7	18	4	12
20190912040	3	17	9	8	10	1	2
20190912041	13	6	20	1	9	12	7
20190912042	8	6	4	5	20	10	1
20190913001	17	10	11	20	5	8	15
20190913002	12	19	3	16	2	10	15
20190913003	12	20	13	11	16	7	9
20190913004	11	13	15	16	12	8	5
20190913005	8	13	9	1	15	5	4
20190913006	3	20	17	6	11	18	13
20190913007	3	4	14	17	12	1	10
20190913008	9	2	8	14	20	7	5
20190913009	16	18	13	19	10	5	4
20190913010	7	5	2	15	16	10	19
20190913011	11	18	4	6	17	12	15
20190913012	16	15	10	5	2	19	14
20190913013	17	13	6	20	3	15	12
20190913014	12	20	5	9	1	8	18
20190913015	20	4	6	8	3	10	13
20190913016	13	15	19	7	8	14	10
20190913017	18	20	8	3	16	14	9
20190913018	12	14	9	16	1	20	7
20190913019	9	14	4	7	16	1	15
20190913020	17	9	18	2	6	5	14

720190912036 期对应 20190912039,

20190912040 对应 20190913001, 20190913002 对应 20190913005, 20190913006 对应 20190913009,
20190913010 对应 20190913013, 20190913014 对应 20190913017 合计 6 期纵向跟随规律。如果设置为

规律期数设置

期规律

, 结果

快乐十分纵向跟随公式分析师软件说明文档

20190913001	17	10	11	20	5	8	15
20190913002	12	19	3	16	2	10	15
20190913003	12	20	13	11	16	7	9
20190913004	11	13	15	16	12	8	5
20190913005	8	13	9	1	15	5	4
20190913006	3	20	17	6	11	18	13
20190913007	3	4	14	17	12	1	10
20190913008	9	2	8	14	20	7	5
20190913009	16	18	13	19	10	5	4
20190913010	7	5	2	15	16	10	19
20190913011	11	18	4	6	17	12	15
20190913012	16	15	10	5	2	19	14
20190913013	17	13	6	20	3	15	12
20190913014	12	20	5	9	1	8	18
20190913015	20	4	6	8	3	10	13
20190913016	13	15	19	7	8	14	10
20190913017	18	20	8	3	16	14	9
20190913018	12	14	9	16	1	20	7
20190913019	9	14	4	7	16	1	15
20190913020	17	9	18	2	6	5	14

，可以看出 20190913002 对应

20190913005，20190913006 对应 20190913009，20190913010 对应 20190913013，20190913014 对应 20190913017 合计 4 期纵向跟随规律。

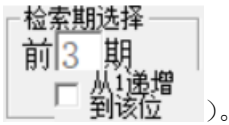
参照位和结果位

20190913001	17	10	11	20	5	8	15
20190913002	12	19	3	16	2	10	15
20190913003	12	20	13	11	16	7	9
20190913004	11	13	15	16	12	8	5
20190913005	8	13	9	1	15	5	4
20190913006	3	20	17	6	11	18	13
20190913007	3	4	14	17	12	1	10
20190913008	9	2	8	14	20	7	5
20190913009	16	18	13	19	10	5	4
20190913010	7	5	2	15	16	10	19
20190913011	11	18	4	6	17	12	15
20190913012	16	15	10	5	2	19	14
20190913013	17	13	6	20	3	15	12
20190913014	12	20	5	9	1	8	18
20190913015	20	4	6	8	3	10	13
20190913016	13	15	19	7	8	14	10
20190913017	18	20	8	3	16	14	9
20190913018	12	14	9	16	1	20	7
20190913019	9	14	4	7	16	1	15
20190913020	17	9	18	2	6	5	14

红色背景单元格对应参照位，蓝色背景单

快乐十分纵向跟随公式分析师软件说明文档

元格对应结果位。计算的结果就是用参照前期参照位，依据纵向跟随规律对应出下一期结果。例如此处就是4期规律，那么我们计算20190913021期的结果就是用20190913018期作为参照位（当前设置的



检索位设置

可以改变的勾选设置

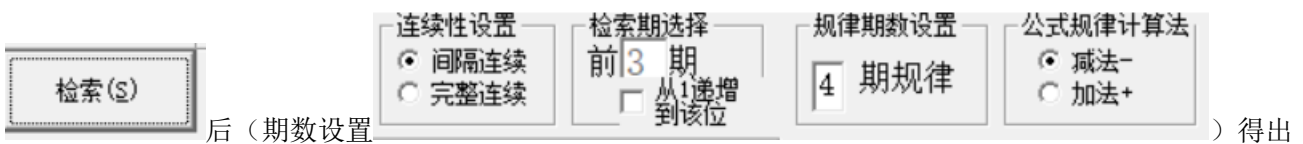


，并勾选中

，可以改变指定位数勾选，如图



，点



结果：

快乐十分纵向跟随公式分析师软件说明文档

20190912042	4	5	20	10	1	7
20190913001	11	20	5	8	15	7
20190913002	3	16	2	10	15	5
20190913003	13	11	16	7	9	19
20190913004	15	16	12	8	5	4
20190913005	9	1	15	5	4	20
20190913006	17	6	11	18	13	5
20190913007	14	17	12	1	10	9
20190913008	8	14	20	7	5	13
20190913009	13	19	10	5	4	1
20190913010	2	15	16	10	19	13
20190913011	4	6	17	12	15	3
20190913012	10	5	2	19	14	13
20190913013	6	20	3	15	12	4
20190913014	5	9	1	8	18	3
20190913015	6	8	3	10	13	5
20190913016	19	7	8	14	10	11
20190913017	8	3	16	14	9	13
20190913018	9	16	1	20	7	13
20190913019	4	7	16	1	15	10
20190913020	18	2	6	5	14	8

可见参照位（红色）位是固定的（都在

同一列）。

当

设

置

为

<input type="radio"/> 参照位固定	<input checked="" type="checkbox"/> 第1位	<input checked="" type="checkbox"/> 第2位	<input checked="" type="checkbox"/> 第3位	<input checked="" type="checkbox"/> 第4位	<input checked="" type="checkbox"/> 第5位	<input type="checkbox"/> 第6位	<input type="checkbox"/> 第7位	<input type="checkbox"/> 第8位	<input type="checkbox"/> 第9位	<input type="checkbox"/> 第10位
<input type="radio"/> 结果位固定	<input checked="" type="checkbox"/> 第1位	<input checked="" type="checkbox"/> 第2位	<input checked="" type="checkbox"/> 第3位	<input checked="" type="checkbox"/> 第4位	<input checked="" type="checkbox"/> 第5位	<input type="checkbox"/> 第6位	<input type="checkbox"/> 第7位	<input type="checkbox"/> 第8位	<input type="checkbox"/> 第9位	<input type="checkbox"/> 第10位
<input checked="" type="radio"/> 自由位										

“自由位”（默认设置），则不受指定位限制。

参照位和结果位的显示

20190913001	17	10	11	20	5	8	15
20190913002	12	19	3	16	2	10	15
20190913003	12	20	13	11	16	7	9
20190913004	11	13	15	16	12	8	5
20190913005	8	13	9	1	15	5	4
20190913006	3	20	17	6	11	18	13
20190913007	3	4	14	17	12	1	10
20190913008	9	2	8	14	20	7	5
20190913009	16	18	13	19	10	5	4
20190913010	7	5	2	15	16	10	19
20190913011	11	18	4	6	17	12	15
20190913012	16	15	10	5	2	19	14
20190913013	17	13	6	20	3	15	12
20190913014	12	20	5	9	1	8	18
20190913015	20	4	6	8	3	10	13
20190913016	13	15	19	7	8	14	10
20190913017	18	20	8	3	16	14	9
20190913018	12	14	9	16	1	20	7
20190913019	9	14	4	7	16	1	15
20190913020	17	9	18	2	6	5	14

在上面的结果中，

参照位代表的是每组纵向跟随规律的前置开奖，在开奖列表中用红色表示，**结果位**是每组纵向跟随规律的后置开奖，在开奖列表中用蓝色表示，也是对应的即将开出的、我们将要预测的这期号码所对应的在纵向跟随组中的位置。

检索类型选择

搜索类型选择

- 号码
- 生肖
- 头数
- 尾数
- 合数
- 段数

搜索类型选择

- 号码
- 生肖
- 头数
- 尾数
- 合数
- 段数

软件可以设置不同的类别，来寻找和计算纵向跟随公式。比如切换到

，然

快乐十分纵向跟随公式分析师软件说明文档

20190913001	5	3	3	5	2	2	4
20190913002	3	5	1	4	1	3	4
20190913003	3	5	4	3	4	2	3
20190913004	3	4	4	4	3	2	2
20190913005	2	4	3	1	4	2	1
20190913006	1	5	5	2	3	5	4
20190913007	1	1	4	5	3	1	3
20190913008	3	1	2	4	5	2	2
20190913009	4	5	4	5	3	2	1
20190913010	2	2	1	4	4	3	5
20190913011	3	5	1	2	5	3	4
20190913012	4	4	3	2	1	5	4
20190913013	5	4	2	5	1	4	3
20190913014	3	5	2	3	1	2	5
20190913015	5	1	2	2	1	3	4
20190913016	4	4	5	2	2	4	3
20190913017	5	5	2	1	4	4	3
20190913018	3	4	3	4	1	5	2
20190913019	3	4	1	2	4	1	4

检索(S)

后点 检索(S) 后，结果 后，可以看出是统计的段数（将 1-20 按照 4 个号码为分组进行分段，1-4 为 1 段，5-8 为 2 段，9-12 为 3 段...）的规律（参照位和结果位相差 4，其中因为本次设置的

- 参照位固定
- 结果位固定
- 自由位

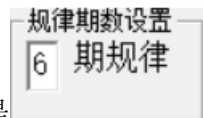
检索结果的显示

期号	第1位	第2位	第3位	第4位	第5位	第6位	第7位	第8位	前期开奖
190912039	15	3	16	7	18	4	12	14	1 07 13 11
190913001	17	10	11	20	5	8	15	7	3 17 09 08
190913005	8	13	9	1	15	5	4	20	2 19 03 16
190913009	16	18	13	19	10	5	4	1	3 20 17 06
190913013	17	13	6	20	3	15	12	4	7 05 02 15
190913017	18	20	8	3	16	14	9	13	2 20 05 09

检索期选择
前 3 期
 从1递增到该位

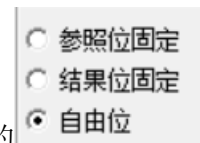
在检索窗口，可以看到有 6 期的检索结果，这里的前期开奖，分别是这一行期号对应设置的前 3 期的结果，即：190912039 的前期开奖是 190912036 期，190913001 的前期开奖 190912040，190913005 对应的前期开奖为 190913002，190913009 对应的前期开奖为 190913006，190913013 对应的前期开奖为

快乐十分纵向跟随公式分析师软件说明文档



190913010, 190913017 对应的前期开奖为 190913014。因为当前设置是 6 期规律，因此每次检索的是 6 期符合条件的结果，

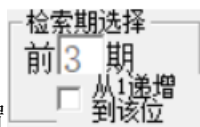
前期开奖	关系式	结果	间隔期
1 07 13 11 09 19 05 04	19-7	12	3
3 17 09 08 10 01 02 06	17-5	12	3
2 19 03 16 02 10 15 05	16-4	12	3
3 20 17 06 11 18 13 05	17-5	12	3
7 05 02 15 16 10 19 13	15-3	12	3
2 20 05 09 01 08 18 03	20-8	12	3



这里的关系式和结果就是对应的对照期减去结果期的计算（因为本次设置的自由位，没有固定参照

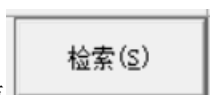
间隔期
3
3
3
3
3
3

和结果的位置，因此为任意位的关系，结果都是 3，即为本条纵向跟随公式的关系）。间隔期 3 即是



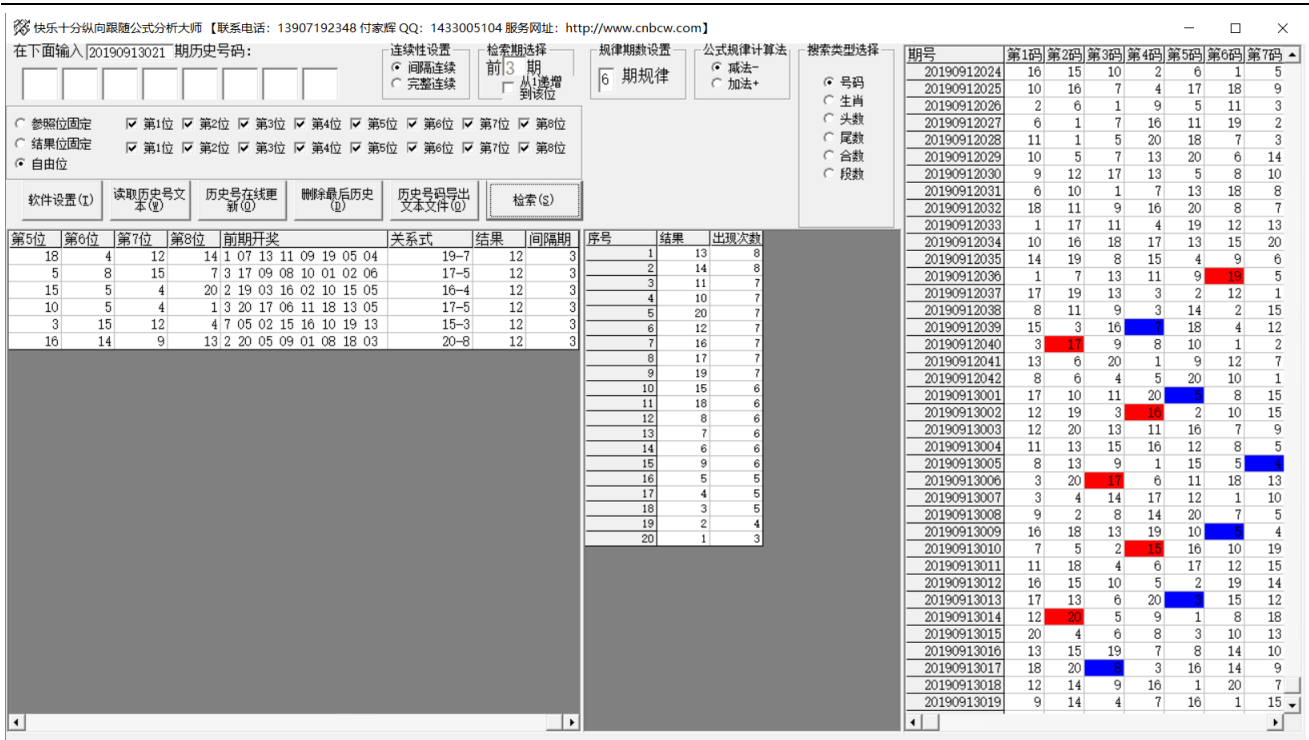
设置 前 3 期 从 1 递增到该位 的体现。

下期预测结果的显示



当我们点 检索(S) 按钮，会依次检索各个可能的纵向跟随公式关系，每检索到都会出现提示：

快乐十分纵向跟随公式分析师软件说明文档



当所有的情况检索完毕后，界面中下部分会出现出现次数的排序结果如图：

序号	结果	出现次数
1	13	8
2	14	8
3	11	7
4	10	7
5	20	7
6	12	7
7	16	7
8	17	7
9	19	7
10	15	6
11	18	6
12	8	6
13	7	6
14	6	6
15	9	6
16	5	5
17	4	5
18	3	5
19	2	4
20	1	3

，这是根据当前检索的  检索纵向跟随公

式，当前计算即将开奖的 20190913021 期，参照的前 3 期 20190913018 期开奖（参照期 20190913018，结果期 20190913021），根据每条公式的计算规律，推演每个结果并累计，然后将 20 个号码按照推演计算出来的出现次数从大到小排序的结果。很显然，出现次数越多，下期 20190913021 开出的可能性越大。如图，13、14 都被纵向跟随公式计算出现 8 次以上，是可能性最大的，其次，11、10、20、12、16、17、19 被算出 4 次，开出的可能性也较大。

参数说明

“段数”：排列五开奖的 1~20 共计 20 个号码分为 4 个一段，一共 5 段，1~4 为第一段，5~8 为第二段...17~20 为第五段，软件这里是开奖每一位对应的段值；段数可以设置取值是从 1~5（默认）或者 0~4。

联系我们（技术支持及注册软件）：

QQ：2264534380（卜算子）

电话：13907192348 付家辉

网址：<http://www.cnbcw.com>