

## 高频 11 选 5 纵向跟随公式分析师使用说明 目录（按住 CTRL 键点目录可直接跳转）

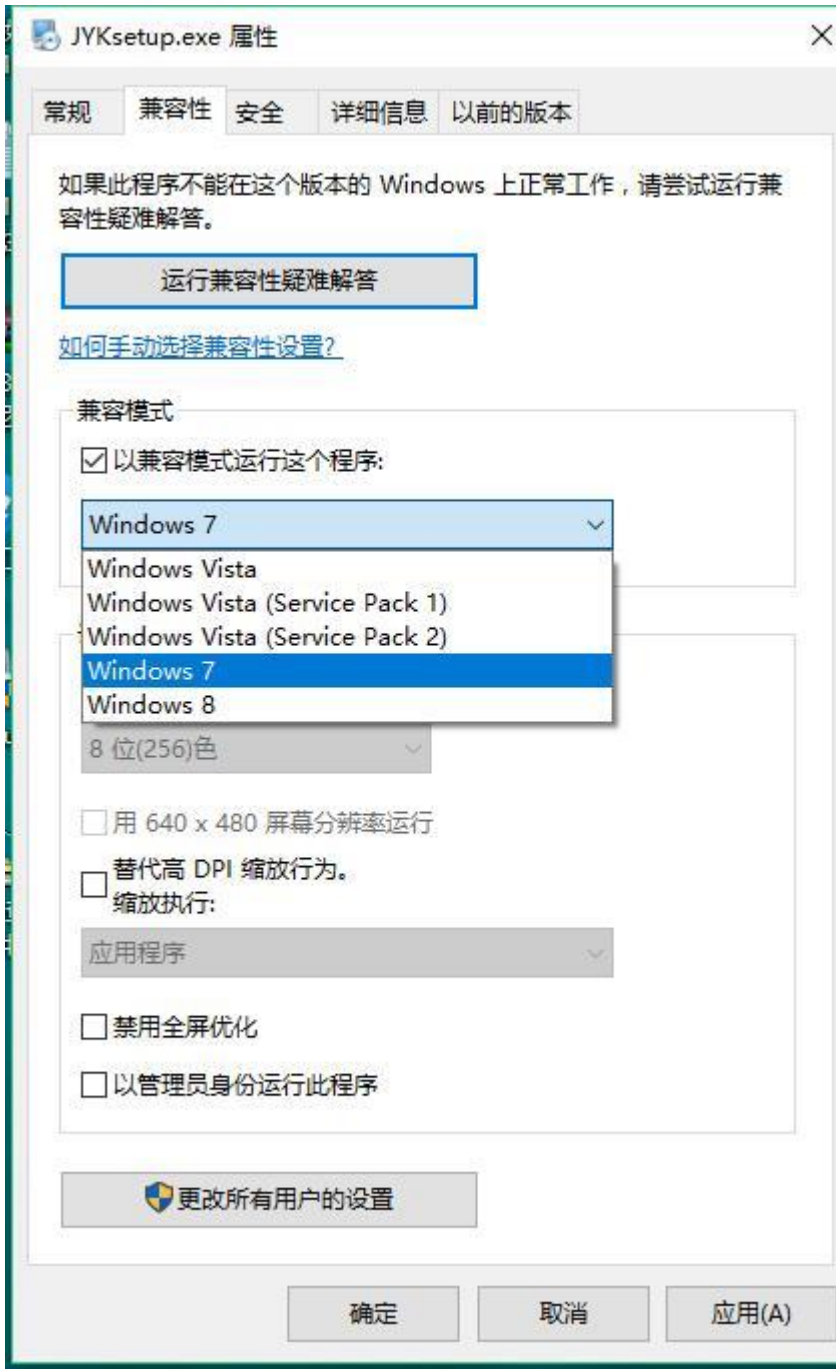
|                                 |    |
|---------------------------------|----|
| 纵向跟随公式以及软件介绍 .....              | 1  |
| 安装兼容性说明 .....                   | 1  |
| 界面简介 .....                      | 2  |
| 历史号码在线更新 .....                  | 6  |
| 历史号码手工输入和删除 .....               | 6  |
| 历史号码文本的灌装（读取历史号码文本到软件数据库） ..... | 7  |
| 间隔设置 .....                      | 8  |
| 公式规律计算法的设置 .....                | 9  |
| 检索间隔期数的设置 .....                 | 11 |
| 规律期数的设置 .....                   | 14 |
| 参照位和结果位 .....                   | 16 |
| 检索位设置 .....                     | 16 |
| 参照位和结果位的显示 .....                | 18 |
| 检索类型选择 .....                    | 19 |
| 检索结果的显示 .....                   | 20 |
| 下期预测结果的显示 .....                 | 21 |
| 参数说明 .....                      | 22 |
| 联系我们（技术支持及注册软件）： .....          | 22 |

## 纵向跟随公式以及软件介绍

纵向跟随公式，是按照指定间隔周期（分为连续间隔和完整间隔）内，多个开奖的对应期号组，每组两个号码（前面的号码称为参照位，后面的号码称为结果位）的和（相加结果）或者差（相减结果）保持恒定的常数的规律。通过历史的这个规律，本软件找到下期的对应间隔期，根据和、差结果的规律反演算对应位置的号码，得出相应的结果，并统计每次计算结果按照次数排序，为下期开奖提供规律性的统计分析参数列表。

## 安装兼容性说明

如果是 Windows10 操作系统，安装的时候请鼠标右键点击安装文件，右键点击 - “属性” - “兼容性” - 选中 “以兼容模式运行这个程序” - 选择系统 “Windows7”



并 确定 之后，即以

Windows7 的兼容性安装，可以解决部分 Windows10 和本软件的兼容性问题。

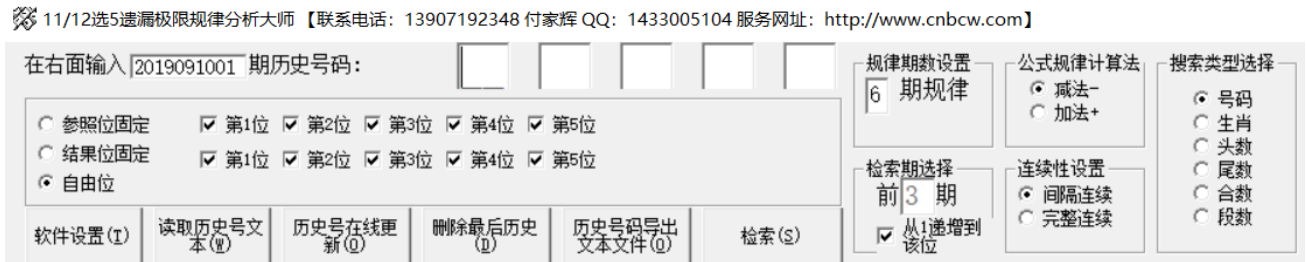
## 界面简介

整体界面如图：

# 高频 11 选 5 纵向跟随公式分析师软件说明文档



，左上角为功能区域：



# 高频 11 选 5 纵向跟随公式分析师软件说明文档


| 期号         | 落1码 | 落2码 | 落3码 | 落4码 | 落5码 |
|------------|-----|-----|-----|-----|-----|
| 2019090904 | 10  | 3   | 4   | 7   | 5   |
| 2019090905 | 5   | 10  | 3   | 4   | 7   |
| 2019090906 | 5   | 10  | 8   | 2   | 3   |
| 2019090907 | 2   | 4   | 3   | 8   | 5   |
| 2019090908 | 3   | 10  | 11  | 5   | 9   |
| 2019090909 | 2   | 6   | 7   | 1   | 9   |
| 2019090910 | 8   | 11  | 1   | 7   | 6   |
| 2019090911 | 8   | 9   | 6   | 4   | 2   |
| 2019090912 | 5   | 3   | 6   | 10  | 1   |
| 2019090913 | 1   | 7   | 5   | 9   | 8   |
| 2019090914 | 9   | 8   | 6   | 4   | 2   |
| 2019090915 | 2   | 3   | 9   | 6   | 10  |
| 2019090916 | 6   | 10  | 4   | 5   | 8   |
| 2019090917 | 2   | 5   | 9   | 1   | 3   |
| 2019090918 | 4   | 7   | 1   | 6   | 2   |
| 2019090919 | 7   | 3   | 1   | 6   | 4   |
| 2019090920 | 10  | 6   | 9   | 7   | 2   |
| 2019090921 | 2   | 7   | 3   | 5   | 11  |
| 2019090922 | 2   | 6   | 3   | 11  | 5   |
| 2019090923 | 3   | 10  | 2   | 6   | 4   |
| 2019090924 | 4   | 2   | 8   | 11  | 6   |
| 2019090925 | 5   | 9   | 1   | 4   | 2   |
| 2019090926 | 8   | 7   | 10  | 2   | 4   |
| 2019090927 | 5   | 6   | 4   | 7   | 9   |
| 2019090928 | 1   | 9   | 7   | 2   | 10  |
| 2019090929 | 3   | 6   | 8   | 4   | 5   |
| 2019090930 | 3   | 4   | 6   | 8   | 2   |
| 2019090931 | 2   | 11  | 6   | 1   | 10  |
| 2019090932 | 4   | 5   | 6   | 11  | 1   |
| 2019090933 | 9   | 10  | 5   | 7   | 4   |
| 2019090934 | 9   | 3   | 10  | 6   | 7   |
| 2019090935 | 7   | 10  | 5   | 2   | 6   |
| 2019090936 | 3   | 9   | 8   | 2   | 1   |
| 2019090937 | 11  | 7   | 8   | 10  | 2   |
| 2019090938 | 11  | 5   | 8   | 2   | 10  |
| 2019090939 | 7   | 10  | 9   | 6   | 8   |
| 2019090940 | 9   | 4   | 3   | 10  | 7   |
| 2019090941 | 9   | 5   | 3   | 4   | 6   |
| 2019090942 | 7   | 3   | 1   | 2   | 4   |

右半部分为：

为开奖号，

左下角：

# 高频 11 选 5 纵向跟随公式分析师软件说明文档



及

检索(S)

组合检索(C)

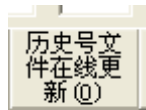
中下部的列表，当 检索(S) 或者 组合检索(C) 功能后，出现检索到的期号结果：

| 期号       | 第1位 | 第2位 | 第3位 | 第4位 | 第5位 | 前期开奖     | 关系式  | 结果 | 间隔 |
|----------|-----|-----|-----|-----|-----|----------|------|----|----|
| 19090919 | 7   | 3   | 1   | 6   | 4   | 09 01 03 | 10-7 | 3  |    |
| 19090923 | 3   | 10  | 2   | 6   | 4   | 03 05 11 | 6-3  | 3  |    |
| 19090927 | 5   | 6   | 4   | 7   | 9   | 01 04 02 | 8-5  | 3  |    |
| 19090931 | 2   | 11  | 6   | 1   | 10  | 08 04 05 | 9-6  | 3  |    |
| 19090935 | 7   | 10  | 5   | 2   | 6   | 05 07 04 | 5-2  | 3  |    |
| 19090939 | 7   | 10  | 9   | 6   | 8   | 08 10 02 | 9-6  | 3  |    |

| 序号 | 结果 | 出现次数 |
|----|----|------|
| 1  | 6  | 11   |
| 2  | 4  | 10   |
| 3  | 7  | 8    |
| 4  | 5  | 8    |
| 5  | 3  | 8    |
| 6  | 1  | 7    |
| 7  | 10 | 6    |
| 8  | 9  | 6    |
| 9  | 2  | 6    |
| 10 | 11 | 4    |
| 11 | 8  | 4    |


中间下半部分的列表也会出现统计结果：

## 历史号码在线更新

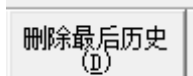


点 按钮，可以在先更新历史号码到当前最新开奖的一期，更新历史号码之前请确认电脑连接上了互联网。在线更新到最新的历史号码后，可以不用使用下面的“历史号码手工输入”以及“历史号码文本的灌装（读取历史号码文本到软件数据库）”功能。

## 历史号码手工输入和删除



在此依次输入历史号码，软件的历史号码按照落地顺序输入，个位数的前面补 0，5 要输入“05”，输完了一个号码就自动跳到下一空格输入下一格落地码，如果把特码输完，软件历史号码就会自动跳到历史列表里面。每输入完一期历史号码，就会提示您接着输入下一期的历史号码，您接着输一直输入到最新开奖的一期历史号码为止(适合不方便上网更新历史号码的时候)。



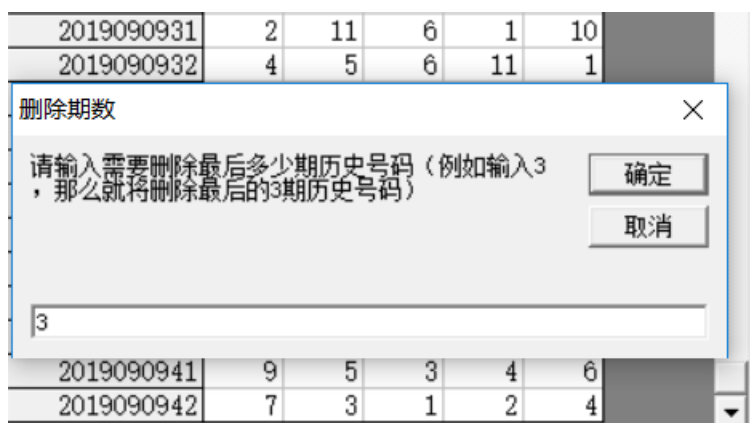
点 按钮可以读取软件历史号码列表中的最后一期历史号码。

也可以在历史号码列表选中某一列之后点鼠标右键删除历史号码：

|            |                |    |    |    |   |
|------------|----------------|----|----|----|---|
| 2019090932 | 4              | 5  | 6  | 11 | 1 |
| 2019090933 | 9              | 10 | 5  | 7  | 4 |
| 2019090934 | 9              | 3  | 10 | 6  | 7 |
| 2019090    | 导出历史号码(O)      |    |    |    |   |
| 2019090    | 删除最后历史(E)      |    |    |    |   |
| 2019090    | 清空历史号码(C)      |    |    |    |   |
| 2019090    | 删除到选定期(D)      |    |    |    |   |
| 2019090    | 删除最后指定数量期历史(E) |    |    |    |   |
| 2019090    |                |    |    |    |   |
| 2019090942 | 7              | 3  | 1  | 2  | 4 |

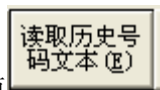
弹出小菜单，点“清空历史号码 (C)”菜单，

可以删除历史号码的所有数据；点“删除到指定期 (D)”菜单，那么历史号码将自动删除到指定列的期数；亦可以选择菜单“删除最后指定数量期历史 (E)”，然后进入如图显示提示框：



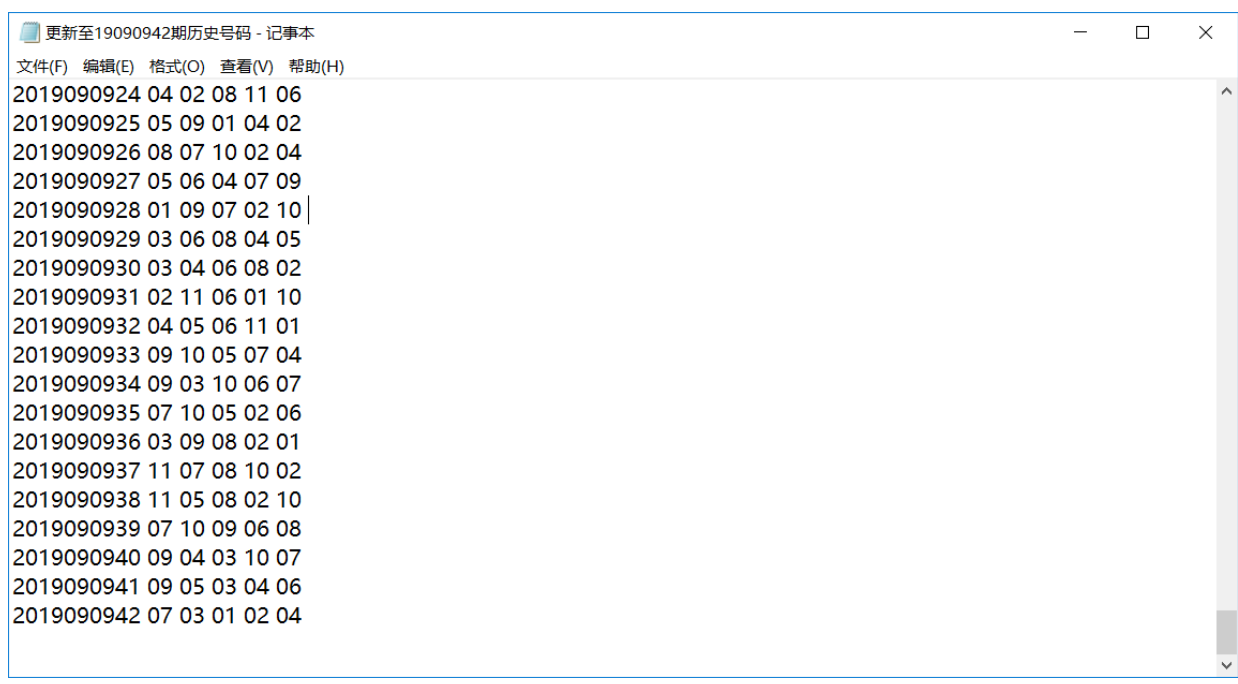
, 这里输入相应的数字就将作为最后删除的期数。例如这里输入 3, 就是删除最后 3 期。假如目前历史开奖号码截止到 20190909042 期, 那么就将删除到 20190909039 期。如果点菜单“导出历史号码 (O)” 将可以将列表导出到 Excel 文件。

## 历史号码文本的灌装 (读取历史号码文本到软件数据库)



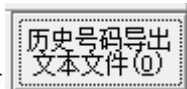
如果有格式如同下列的落地码.txt 格式文本文件, 也可以直接点按钮读入到软件里面来。

```
2019090937 11 07 08 10 02
2019090938 11 05 08 02 10
2019090939 07 10 09 06 08
2019090940 09 04 03 10 07
2019090941 09 05 03 04 06
2019090942 07 03 01 02 04
```

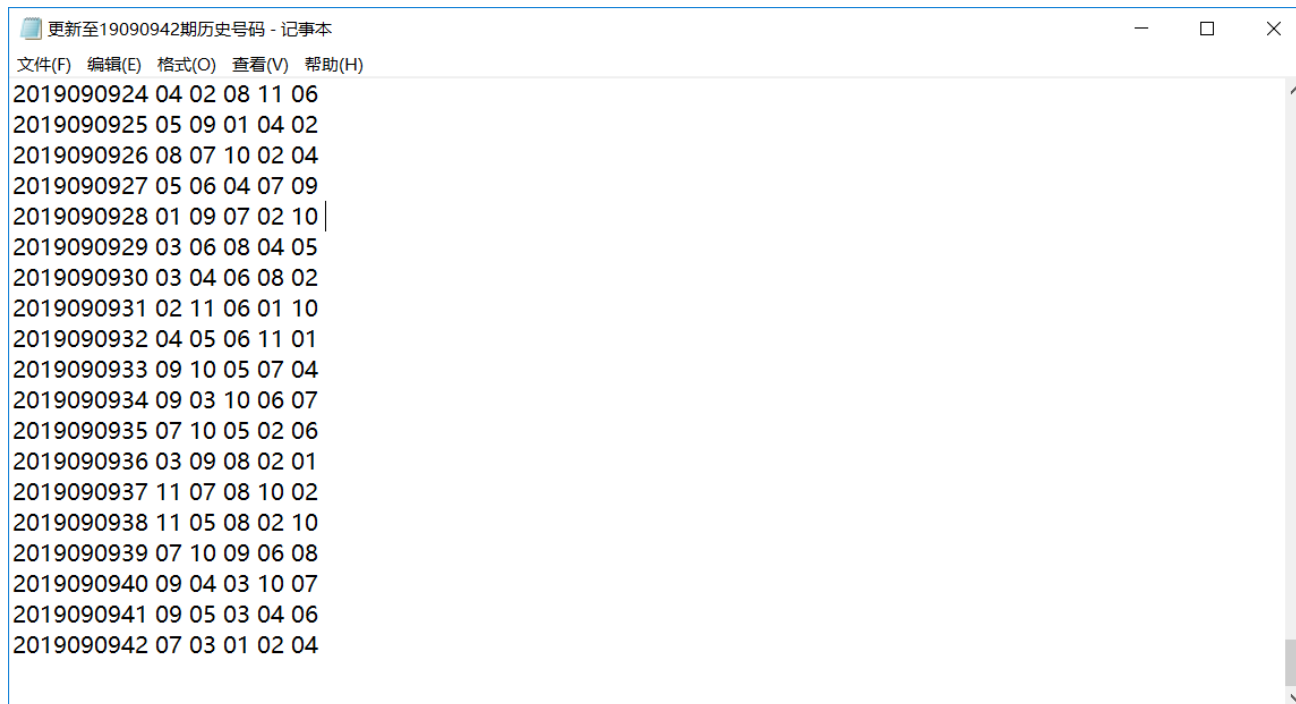


## 高频 11 选 5 纵向跟随公式分析师软件说明文档

么，此时将把软件现有历史号码资料清空，然后将文本文件文件从头期数开始作为第一期全部读取到软件数据库中来。

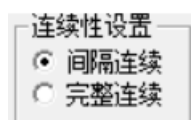


同样，历史号码可以通过点 ，导出为



这样的文本文件，便于保存和备份以及转移到其他机器上供软件读取。

### 间隔设置



设置的是纵向公式间隔的方式，默认“间隔连续”，



## 高频 11 选 5 纵向跟随公式分析师软件说明文档

|            |    |    |    |    |    |
|------------|----|----|----|----|----|
| 2019090921 | 2  | 7  | 3  | 5  | 11 |
| 2019090922 | 2  | 6  | 3  | 11 | 5  |
| 2019090923 | 3  | 10 | 2  | 6  | 4  |
| 2019090924 | 4  | 2  | 8  | 11 | 6  |
| 2019090925 | 5  | 9  | 1  | 4  | 2  |
| 2019090926 | 8  | 7  | 10 | 2  | 4  |
| 2019090927 | 5  | 6  | 4  | 7  | 9  |
| 2019090928 | 1  | 9  | 7  | 2  | 10 |
| 2019090929 | 3  | 6  | 8  | 4  | 5  |
| 2019090930 | 3  | 4  | 6  | 8  | 2  |
| 2019090931 | 2  | 11 | 6  | 1  | 10 |
| 2019090932 | 4  | 5  | 6  | 11 | 1  |
| 2019090933 | 9  | 10 | 5  | 7  | 4  |
| 2019090934 | 9  | 3  | 10 | 6  | 7  |
| 2019090935 | 7  | 10 | 5  | 2  | 6  |
| 2019090936 | 3  | 9  | 8  | 2  | 1  |
| 2019090937 | 11 | 7  | 8  | 10 | 2  |
| 2019090938 | 11 | 5  | 8  | 2  | 10 |
| 2019090939 | 7  | 10 | 9  | 6  | 8  |
| 2019090940 | 9  | 4  | 3  | 10 | 7  |
| 2019090941 | 9  | 5  | 3  | 4  | 6  |
| 2019090942 | 7  | 3  | 1  | 2  | 4  |

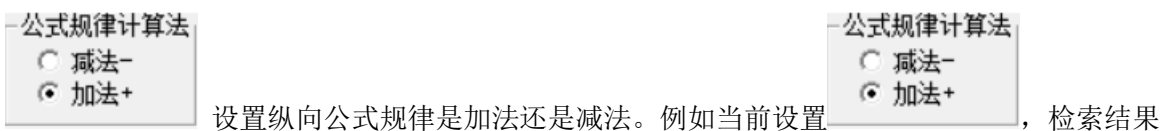
，是每一个周期完毕后下一个周期紧接着开始。例如这里 2019090923 期的 10 对应 2019090925 期的 5（差为 2），完毕之后，才进入下一对应周期的 2019090926 的 7 对应 2019090928 的 2（差为 5），依次类推，一共 6 个周期的规律，对应设置的



|            |    |    |    |    |    |
|------------|----|----|----|----|----|
| 2019090934 | 9  | 3  | 10 | 6  | 7  |
| 2019090935 | 7  | 10 | 5  | 2  | 6  |
| 2019090936 | 3  | 9  | 8  | 2  | 1  |
| 2019090937 | 11 | 7  | 8  | 10 | 2  |
| 2019090938 | 11 | 5  | 8  | 2  | 10 |
| 2019090939 | 7  | 10 | 9  | 6  | 8  |
| 2019090940 | 9  | 4  | 3  | 10 | 7  |
| 2019090941 | 9  | 5  | 3  | 4  | 6  |
| 2019090942 | 7  | 3  | 1  | 2  | 4  |

，2019229 期的 3 对应 2019231 期的 5（差为 -3），接着下一期 2019230 期的 4 对应 2019232 期的 7（差为-3），依次类推，也是 6 个周期的规律。

## 公式规律计算法的设置



# 高频 11 选 5 纵向跟随公式分析师软件说明文档

|            |    |    |    |    |    |
|------------|----|----|----|----|----|
| 2019090921 | 2  | 7  | 3  | 5  | 11 |
| 2019090922 | 2  | 6  | 3  | 11 | 5  |
| 2019090923 | 3  | 10 | 2  | 6  | 4  |
| 2019090924 | 4  | 2  | 8  | 11 | 6  |
| 2019090925 | 5  | 9  | 1  | 4  | 2  |
| 2019090926 | 8  | 7  | 10 | 2  | 4  |
| 2019090927 | 5  | 6  | 4  | 7  | 9  |
| 2019090928 | 1  | 9  | 7  | 2  | 10 |
| 2019090929 | 3  | 6  | 8  | 4  | 5  |
| 2019090930 | 3  | 4  | 6  | 8  | 2  |
| 2019090931 | 2  | 11 | 6  | 1  | 10 |
| 2019090932 | 4  | 5  | 6  | 11 | 1  |
| 2019090933 | 9  | 10 | 5  | 7  | 4  |
| 2019090934 | 9  | 3  | 10 | 6  | 7  |
| 2019090935 | 7  | 10 | 5  | 2  | 6  |
| 2019090936 | 3  | 9  | 8  | 2  | 1  |
| 2019090937 | 11 | 7  | 8  | 10 | 2  |
| 2019090938 | 11 | 5  | 8  | 2  | 10 |
| 2019090939 | 7  | 10 | 9  | 6  | 8  |
| 2019090940 | 9  | 4  | 3  | 10 | 7  |
| 2019090941 | 9  | 5  | 3  | 4  | 6  |
| 2019090942 | 7  | 3  | 1  | 2  | 4  |

，结果列表

| 期号       | 第1位 | 第2位 | 第3位 | 第4位 | 第5位 | 前期开奖           | 关系式  | 结果 |
|----------|-----|-----|-----|-----|-----|----------------|------|----|
| 19090925 | 5   | 9   | 1   | 4   | 2   | 04 02 08 11 06 | 10+5 | 15 |
| 19090928 | 1   | 9   | 7   | 2   | 10  | 05 06 04 07 09 | 8+7  | 15 |
| 19090931 | 2   | 11  | 6   | 1   | 10  | 03 04 06 08 02 | 4+11 | 15 |
| 19090934 | 9   | 3   | 10  | 6   | 7   | 09 10 05 07 04 | 6+9  | 15 |
| 19090937 | 11  | 7   | 8   | 10  | 2   | 03 09 08 02 01 | 7+8  | 15 |
| 19090940 | 9   | 4   | 3   | 10  | 7   | 07 10 09 06 08 | 11+4 | 15 |

，结果是相

| 关系式  | 结果 |
|------|----|
| 10+5 | 15 |
| 8+7  | 15 |
| 4+11 | 15 |
| 6+9  | 15 |
| 7+8  | 15 |
| 11+4 | 15 |

公式规律计算法

减法-

加法+

加的和（此处都为 15），如果是设置为

## 高频 11 选 5 纵向跟随公式分析师软件说明文档

|            |    |    |    |    |    |
|------------|----|----|----|----|----|
| 2019090922 | 2  | 6  | 3  | 11 | 5  |
| 2019090923 | 3  | 10 | 2  | 6  | 4  |
| 2019090924 | 4  | 2  | 8  | 11 | 6  |
| 2019090925 | 5  | 9  | 1  | 4  | 2  |
| 2019090926 | 8  | 7  | 10 | 2  | 4  |
| 2019090927 | 5  | 6  | 4  | 7  | 9  |
| 2019090928 | 1  | 9  | 7  | 2  | 10 |
| 2019090929 | 3  | 6  | 8  | 4  | 5  |
| 2019090930 | 3  | 4  | 6  | 8  | 2  |
| 2019090931 | 2  | 11 | 6  | 1  | 10 |
| 2019090932 | 4  | 5  | 6  | 11 | 1  |
| 2019090933 | 9  | 10 | 5  | 7  | 4  |
| 2019090934 | 9  | 3  | 10 | 6  | 7  |
| 2019090935 | 7  | 10 | 5  | 2  | 6  |
| 2019090936 | 3  | 9  | 8  | 2  | 1  |
| 2019090937 | 11 | 7  | 8  | 10 | 2  |
| 2019090938 | 11 | 5  | 8  | 2  | 10 |
| 2019090939 | 7  | 10 | 9  | 6  | 8  |
| 2019090940 | 9  | 4  | 3  | 10 | 7  |
| 2019090941 | 9  | 5  | 3  | 4  | 6  |
| 2019090942 | 7  | 3  | 1  | 2  | 4  |

，结果列表

| 期号       | 第1位 | 第2位 | 第3位 | 第4位 | 第5位 | 前期开奖           | 关系式  | 结果 |
|----------|-----|-----|-----|-----|-----|----------------|------|----|
| 19090925 | 5   | 9   | 1   | 4   | 2   | 04 02 08 11 06 | 10-5 | 5  |
| 19090928 | 1   | 9   | 7   | 2   | 10  | 05 06 04 07 09 | 7-2  | 5  |
| 19090931 | 2   | 11  | 6   | 1   | 10  | 03 04 06 08 02 | 6-1  | 5  |
| 19090934 | 9   | 3   | 10  | 6   | 7   | 09 10 05 07 04 | 11-6 | 5  |
| 19090937 | 11  | 7   | 8   | 10  | 2   | 03 09 08 02 01 | 7-2  | 5  |
| 19090940 | 9   | 4   | 3   | 10  | 7   | 07 10 09 06 08 | 8-3  | 5  |

，可以看到

| 关系式  | 结果 |
|------|----|
| 10-5 | 5  |
| 7-2  | 5  |
| 6-1  | 5  |
| 11-6 | 5  |
| 7-2  | 5  |
| 8-3  | 5  |

对应的 是差都等于 5（2019090923 期的 10 减去 2019090925 期的 5，2019090926 期的 7 减去 2019090928 期的 2，2019090929 期的 6 减去 2019090931 期的 1.....）。

### 检索间隔期数的设置

检索期选择

前  期

从1递增到该位

设置的是每组纵向规律间隔的期数，例如这里设置的前 2 期，结果

# 高频 11 选 5 纵向跟随公式分析师软件说明文档

|            |    |    |    |    |    |
|------------|----|----|----|----|----|
| 2019090922 | 2  | 6  | 3  | 11 | 5  |
| 2019090923 | 3  | 10 | 2  | 6  | 4  |
| 2019090924 | 4  | 2  | 8  | 11 | 6  |
| 2019090925 | 5  | 9  | 1  | 4  | 2  |
| 2019090926 | 8  | 7  | 10 | 2  | 4  |
| 2019090927 | 5  | 6  | 4  | 7  | 9  |
| 2019090928 | 1  | 9  | 7  | 2  | 10 |
| 2019090929 | 3  | 6  | 8  | 4  | 5  |
| 2019090930 | 3  | 4  | 6  | 8  | 2  |
| 2019090931 | 2  | 11 | 6  | 1  | 10 |
| 2019090932 | 4  | 5  | 6  | 11 | 1  |
| 2019090933 | 9  | 10 | 5  | 7  | 4  |
| 2019090934 | 9  | 3  | 10 | 6  | 7  |
| 2019090935 | 7  | 10 | 5  | 2  | 6  |
| 2019090936 | 3  | 9  | 8  | 2  | 1  |
| 2019090937 | 11 | 7  | 8  | 10 | 2  |
| 2019090938 | 11 | 5  | 8  | 2  | 10 |
| 2019090939 | 7  | 10 | 9  | 6  | 8  |
| 2019090940 | 9  | 4  | 3  | 10 | 7  |
| 2019090941 | 9  | 5  | 3  | 4  | 6  |
| 2019090942 | 7  | 3  | 1  | 2  | 4  |

间隔为 2 期（当前为加法和数公式

公式规律计算法

- 减法-  
 加法+

， 2019090923 期对应 2019090925 间隔 2 期， 2019090926 对应 2019090928 间隔也是 2 期， 2019090929 对应 2019090931 间隔也是 2 期.....直到我们最后要计算的 2019090943 期，用前两期 2019090941

连续性设置

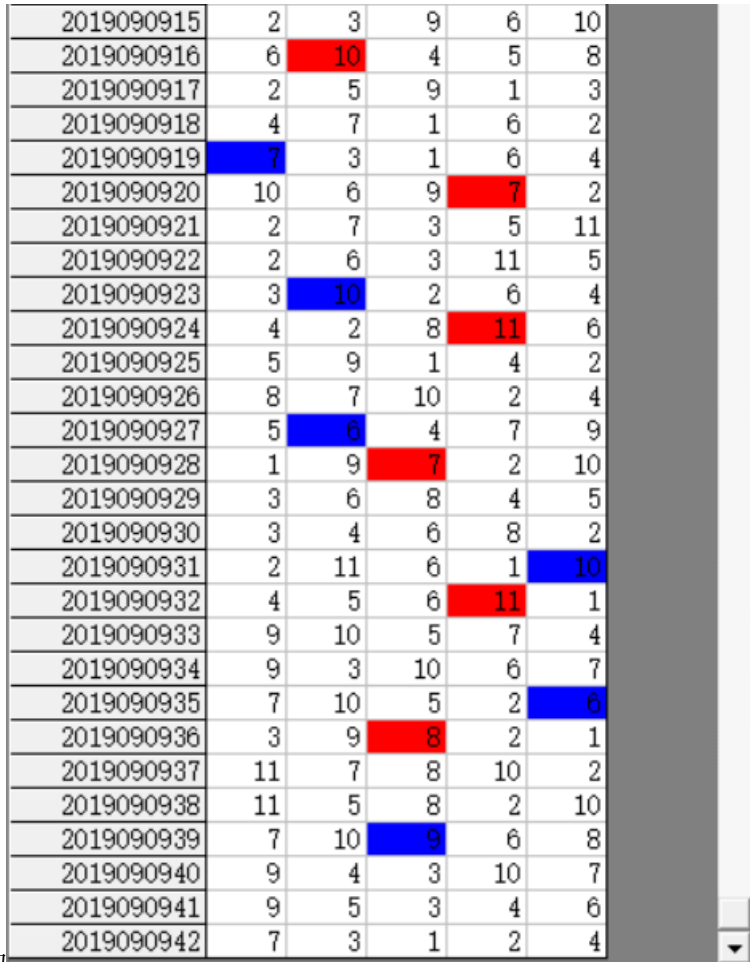
- 间隔连续  
 完整连续

期历史号码对照，也正好续接了周期间隔连续的规律。）

# 高频 11 选 5 纵向跟随公式分析师软件说明文档

|            |    |    |    |    |    |
|------------|----|----|----|----|----|
| 2019090915 | 2  | 3  | 9  | 6  | 10 |
| 2019090916 | 6  | 10 | 4  | 5  | 8  |
| 2019090917 | 2  | 5  | 9  | 1  | 3  |
| 2019090918 | 4  | 7  | 1  | 6  | 2  |
| 2019090919 | 7  | 3  | 1  | 6  | 4  |
| 2019090920 | 10 | 6  | 9  | 7  | 2  |
| 2019090921 | 2  | 7  | 3  | 5  | 11 |
| 2019090922 | 2  | 6  | 3  | 11 | 5  |
| 2019090923 | 3  | 10 | 2  | 6  | 4  |
| 2019090924 | 4  | 2  | 8  | 11 | 6  |
| 2019090925 | 5  | 9  | 1  | 4  | 2  |
| 2019090926 | 8  | 7  | 10 | 2  | 4  |
| 2019090927 | 5  | 6  | 4  | 7  | 9  |
| 2019090928 | 1  | 9  | 7  | 2  | 10 |
| 2019090929 | 3  | 6  | 8  | 4  | 5  |
| 2019090930 | 3  | 4  | 6  | 8  | 2  |
| 2019090931 | 2  | 11 | 6  | 1  | 10 |
| 2019090932 | 4  | 5  | 6  | 11 | 1  |
| 2019090933 | 9  | 10 | 5  | 7  | 4  |
| 2019090934 | 9  | 3  | 10 | 6  | 7  |
| 2019090935 | 7  | 10 | 5  | 2  | 6  |
| 2019090936 | 3  | 9  | 8  | 2  | 1  |
| 2019090937 | 11 | 7  | 8  | 10 | 2  |
| 2019090938 | 11 | 5  | 8  | 2  | 10 |
| 2019090939 | 7  | 10 | 9  | 6  | 8  |
| 2019090940 | 9  | 4  | 3  | 10 | 7  |
| 2019090941 | 9  | 5  | 3  | 4  | 6  |
| 2019090942 | 7  | 3  | 1  | 2  | 4  |

检索期选择  
前 3 期  
 从 1 递增到该位

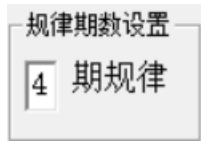
当设置为  从 1 递增到该位，检索结果为 ，可

公式规律计算法  
 减法-  
 加法+

以看到间隔为 3 期（当前为加法和数公式  减法-  加法+），2019090916 期对应 2019090919 间隔 3 期，2019090920 对应 2019090923 间隔也是 3 期，2019090924 对应 2019090927 间隔也是 3 期.....）。这里

从 1 递增到该位 设置勾选之后，如果是  从 1 递增到该位 前 3 期，那么检索讲从间隔 1 到间隔 3 逐个搜索结果出来。

## 规律期数的设置

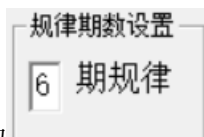


设置纵向跟随满足几个对应规律才保留，默认 4 期，结果如下：

|            |    |    |    |    |    |
|------------|----|----|----|----|----|
| 2019090923 | 3  | 10 | 2  | 6  | 4  |
| 2019090924 | 4  | 2  | 8  | 11 | 6  |
| 2019090925 | 5  | 9  | 1  | 4  | 2  |
| 2019090926 | 8  | 7  | 10 | 2  | 4  |
| 2019090927 | 5  | 6  | 4  | 7  | 9  |
| 2019090928 | 1  | 9  | 7  | 2  | 10 |
| 2019090929 | 3  | 6  | 8  | 4  | 5  |
| 2019090930 | 3  | 4  | 6  | 8  | 2  |
| 2019090931 | 2  | 11 | 6  | 1  | 10 |
| 2019090932 | 4  | 5  | 6  | 11 | 1  |
| 2019090933 | 9  | 10 | 5  | 7  | 4  |
| 2019090934 | 9  | 3  | 10 | 6  | 7  |
| 2019090935 | 7  | 10 | 5  | 2  | 6  |
| 2019090936 | 3  | 9  | 8  | 2  | 1  |
| 2019090937 | 11 | 7  | 8  | 10 | 2  |
| 2019090938 | 11 | 5  | 8  | 2  | 10 |
| 2019090939 | 7  | 10 | 9  | 6  | 8  |
| 2019090940 | 9  | 4  | 3  | 10 | 7  |
| 2019090941 | 9  | 5  | 3  | 4  | 6  |
| 2019090942 | 7  | 3  | 1  | 2  | 4  |

2019090924 期对应 2019090927，2019090928

对应 2019090931，2019090932 对应 2019090935，2019090936 对应 2019090939 合计 4 期纵向跟随规律。如



果设置为 ，结果

## 高频 11 选 5 纵向跟随公式分析师软件说明文档

|            |    |    |    |    |    |
|------------|----|----|----|----|----|
| 2019090915 | 2  | 3  | 9  | 6  | 10 |
| 2019090916 | 6  | 10 | 4  | 5  | 8  |
| 2019090917 | 2  | 5  | 9  | 1  | 3  |
| 2019090918 | 4  | 7  | 1  | 6  | 2  |
| 2019090919 | 7  | 3  | 1  | 6  | 4  |
| 2019090920 | 10 | 6  | 9  | 7  | 2  |
| 2019090921 | 2  | 7  | 3  | 5  | 11 |
| 2019090922 | 2  | 6  | 3  | 11 | 5  |
| 2019090923 | 3  | 10 | 2  | 6  | 4  |
| 2019090924 | 4  | 2  | 8  | 11 | 6  |
| 2019090925 | 5  | 9  | 1  | 4  | 2  |
| 2019090926 | 8  | 7  | 10 | 2  | 4  |
| 2019090927 | 5  | 6  | 4  | 7  | 9  |
| 2019090928 | 1  | 9  | 7  | 2  | 10 |
| 2019090929 | 3  | 6  | 8  | 4  | 5  |
| 2019090930 | 3  | 4  | 6  | 8  | 2  |
| 2019090931 | 2  | 11 | 6  | 1  | 10 |
| 2019090932 | 4  | 5  | 6  | 11 | 1  |
| 2019090933 | 9  | 10 | 5  | 7  | 4  |
| 2019090934 | 9  | 3  | 10 | 6  | 7  |
| 2019090935 | 7  | 10 | 5  | 2  | 6  |
| 2019090936 | 3  | 9  | 8  | 2  | 1  |
| 2019090937 | 11 | 7  | 8  | 10 | 2  |
| 2019090938 | 11 | 5  | 8  | 2  | 10 |
| 2019090939 | 7  | 10 | 9  | 6  | 8  |
| 2019090940 | 9  | 4  | 3  | 10 | 7  |
| 2019090941 | 9  | 5  | 3  | 4  | 6  |
| 2019090942 | 7  | 3  | 1  | 2  | 4  |

，可以看出 2019090916 期对应 2019090919，  
2019090920 对应 2019090923，2019090924 期对应 2019090927，2019090928 对应 2019090931，2019090932  
对应 2019090935，2019090936 对应 2019090939 合计 6 期纵向跟随规律。

## 参照位和结果位

|            |    |    |    |    |    |
|------------|----|----|----|----|----|
| 2019090915 | 2  | 3  | 9  | 6  | 10 |
| 2019090916 | 6  | 10 | 4  | 5  | 8  |
| 2019090917 | 2  | 5  | 9  | 1  | 3  |
| 2019090918 | 4  | 7  | 1  | 6  | 2  |
| 2019090919 | 7  | 3  | 1  | 6  | 4  |
| 2019090920 | 10 | 6  | 9  | 7  | 2  |
| 2019090921 | 2  | 7  | 3  | 5  | 11 |
| 2019090922 | 2  | 6  | 3  | 11 | 5  |
| 2019090923 | 3  | 10 | 2  | 6  | 4  |
| 2019090924 | 4  | 2  | 8  | 11 | 6  |
| 2019090925 | 5  | 9  | 1  | 4  | 2  |
| 2019090926 | 8  | 7  | 10 | 2  | 4  |
| 2019090927 | 5  | 6  | 4  | 7  | 9  |
| 2019090928 | 1  | 9  | 7  | 2  | 10 |
| 2019090929 | 3  | 6  | 8  | 4  | 5  |
| 2019090930 | 3  | 4  | 6  | 8  | 2  |
| 2019090931 | 2  | 11 | 8  | 1  | 10 |
| 2019090932 | 4  | 5  | 6  | 11 | 1  |
| 2019090933 | 9  | 10 | 5  | 7  | 4  |
| 2019090934 | 9  | 3  | 10 | 6  | 7  |
| 2019090935 | 7  | 10 | 5  | 2  | 6  |
| 2019090936 | 3  | 9  | 8  | 2  | 1  |
| 2019090937 | 11 | 7  | 8  | 10 | 2  |
| 2019090938 | 11 | 5  | 8  | 2  | 10 |
| 2019090939 | 7  | 10 | 9  | 8  | 8  |
| 2019090940 | 9  | 4  | 3  | 10 | 7  |
| 2019090941 | 9  | 5  | 3  | 4  | 6  |
| 2019090942 | 7  | 3  | 1  | 2  | 4  |

红色背景单元格对应参照位，蓝色背景单元格

对应结果位。计算的结果就是用参照前期参照位，依据纵向跟随规律对应出下一期结果。例如此处就是 6 期规律，那么我们计算 2019090943 期的结果就是用 2019090940 期作为参照位（当前设置的

检索期选择

前 3 期

从1递增到该位

## 检索位设置

参照位固定   
  第1位  
  第2位  
  第3位  
  第4位  
  第5位

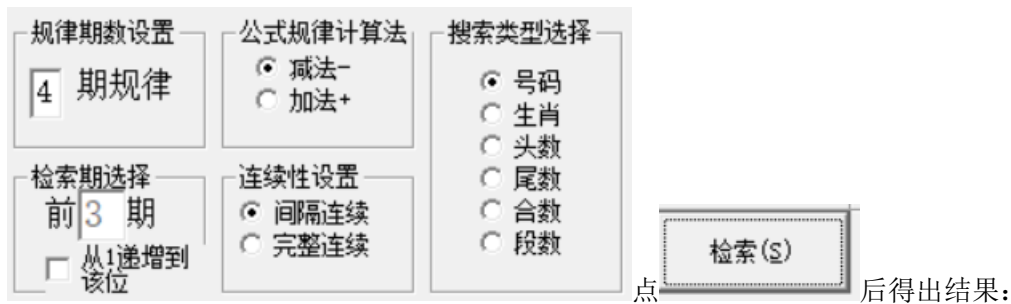
结果位固定   
  第1位  
  第2位  
  第3位  
  第4位  
  第5位

自由位



# 高频 11 选 5 纵向跟随公式分析师软件说明文档

可以直接在左边的位置上直接勾选，并勾选中  参照位固定，例如只取奇数位，如图



|            |    |    |    |    |    |
|------------|----|----|----|----|----|
| 2019090922 | 2  | 0  | 0  | 11 | 0  |
| 2019090923 | 3  | 10 | 2  | 6  | 4  |
| 2019090924 | 4  | 2  | 8  | 11 | 6  |
| 2019090925 | 5  | 9  | 1  | 4  | 2  |
| 2019090926 | 8  | 7  | 10 | 2  | 4  |
| 2019090927 | 5  | 6  | 4  | 7  | 9  |
| 2019090928 | 1  | 9  | 7  | 2  | 10 |
| 2019090929 | 3  | 6  | 8  | 4  | 5  |
| 2019090930 | 3  | 4  | 6  | 8  | 2  |
| 2019090931 | 2  | 11 | 6  | 1  | 10 |
| 2019090932 | 4  | 5  | 6  | 11 | 1  |
| 2019090933 | 9  | 10 | 5  | 7  | 4  |
| 2019090934 | 9  | 3  | 10 | 6  | 7  |
| 2019090935 | 7  | 10 | 5  | 2  | 6  |
| 2019090936 | 3  | 9  | 8  | 2  | 1  |
| 2019090937 | 11 | 7  | 8  | 10 | 2  |
| 2019090938 | 11 | 5  | 8  | 2  | 10 |
| 2019090939 | 7  | 10 | 9  | 6  | 8  |
| 2019090940 | 9  | 4  | 3  | 10 | 7  |
| 2019090941 | 9  | 5  | 3  | 4  | 6  |
| 2019090942 | 7  | 3  | 1  | 2  | 4  |

可见参照位（红色）位是固定的（都在同一级数列——第 5 列）。



当设置为“自由位”（默认设置），则不受指定位限制。

参照位和结果位的显示

|            |    |    |    |    |    |
|------------|----|----|----|----|----|
| 2019090915 | 2  | 3  | 9  | 6  | 10 |
| 2019090916 | 6  | 10 | 4  | 5  | 8  |
| 2019090917 | 2  | 5  | 9  | 1  | 3  |
| 2019090918 | 4  | 7  | 1  | 6  | 2  |
| 2019090919 | 7  | 3  | 1  | 6  | 4  |
| 2019090920 | 10 | 6  | 9  | 7  | 2  |
| 2019090921 | 2  | 7  | 3  | 5  | 11 |
| 2019090922 | 2  | 6  | 3  | 11 | 5  |
| 2019090923 | 3  | 10 | 2  | 6  | 4  |
| 2019090924 | 4  | 2  | 8  | 11 | 6  |
| 2019090925 | 5  | 9  | 1  | 4  | 2  |
| 2019090926 | 8  | 7  | 10 | 2  | 4  |
| 2019090927 | 5  | 6  | 4  | 7  | 9  |
| 2019090928 | 1  | 9  | 7  | 2  | 10 |
| 2019090929 | 3  | 6  | 8  | 4  | 5  |
| 2019090930 | 3  | 4  | 6  | 8  | 2  |
| 2019090931 | 2  | 11 | 6  | 1  | 10 |
| 2019090932 | 4  | 5  | 6  | 11 | 1  |
| 2019090933 | 9  | 10 | 5  | 7  | 4  |
| 2019090934 | 9  | 3  | 10 | 6  | 7  |
| 2019090935 | 7  | 10 | 5  | 2  | 6  |
| 2019090936 | 3  | 9  | 8  | 2  | 1  |
| 2019090937 | 11 | 7  | 8  | 10 | 2  |
| 2019090938 | 11 | 5  | 8  | 2  | 10 |
| 2019090939 | 7  | 10 | 9  | 6  | 8  |
| 2019090940 | 9  | 4  | 3  | 10 | 7  |
| 2019090941 | 9  | 5  | 3  | 4  | 6  |
| 2019090942 | 7  | 3  | 1  | 2  | 4  |

在上面的结果中，

**参照位**代表的是每组纵向跟随规律的前置开奖，在开奖列表中用红色表示，**结果位**是每组纵向跟随规律的后置开奖，在开奖列表中用蓝色表示，也是对应的即将开出的、我们将要预测的这期号码所对应的在纵向跟随组中的位置。

## 检索类型选择

搜索类型选择

- 号码
- 生肖
- 头数
- 尾数
- 合数
- 段数
- 波色

搜索类型选择

- 号码
- 生肖
- 头数
- 尾数
- 合数
- 段数
- 波色

软件可以设置不同的类别，来寻找和计算纵向跟随公式。比如切换到

|            |   |   |   |   |   |
|------------|---|---|---|---|---|
| 2019090915 | 2 | 3 | 9 | 6 | 0 |
| 2019090916 | 6 | 0 | 4 | 5 | 8 |
| 2019090917 | 2 | 5 | 9 | 1 | 3 |
| 2019090918 | 4 | 7 | 1 | 6 | 2 |
| 2019090919 | 7 | 3 | 1 | 6 | 4 |
| 2019090920 | 0 | 6 | 9 | 7 | 2 |
| 2019090921 | 2 | 7 | 3 | 5 | 1 |
| 2019090922 | 2 | 6 | 3 | 1 | 5 |
| 2019090923 | 3 | 0 | 2 | 6 | 4 |
| 2019090924 | 4 | 2 | 8 | 1 | 6 |
| 2019090925 | 5 | 9 | 1 | 4 | 2 |
| 2019090926 | 8 | 7 | 0 | 2 | 4 |
| 2019090927 | 5 | 6 | 4 | 7 | 9 |
| 2019090928 | 1 | 9 | 7 | 2 | 0 |
| 2019090929 | 3 | 6 | 8 | 4 | 5 |
| 2019090930 | 3 | 4 | 6 | 8 | 2 |
| 2019090931 | 2 | 1 | 6 | 1 | 0 |
| 2019090932 | 4 | 5 | 6 | 1 | 1 |
| 2019090933 | 9 | 0 | 5 | 7 | 4 |
| 2019090934 | 9 | 3 | 0 | 6 | 7 |
| 2019090935 | 7 | 0 | 5 | 2 | 6 |
| 2019090936 | 3 | 9 | 8 | 2 | 1 |
| 2019090937 | 1 | 7 | 8 | 0 | 2 |
| 2019090938 | 1 | 5 | 8 | 2 | 0 |
| 2019090939 | 7 | 0 | 9 | 6 | 8 |
| 2019090940 | 9 | 4 | 3 | 0 | 7 |
| 2019090941 | 9 | 5 | 3 | 4 | 6 |
| 2019090942 | 7 | 3 | 1 | 2 | 4 |

检索(S)

后点 后，结果 后，可以看出是统计的尾数的规律（参照位和结果位相差 3，其中因为本次设置的

| 序号 | 结果 | 出现次数 |
|----|----|------|
| 1  | 8  | 3    |
| 2  | 7  | 3    |
| 3  | 4  | 3    |
| 4  | 9  | 2    |
| 5  | 6  | 2    |
| 6  | 5  | 2    |
| 7  | 3  | 2    |
| 8  | 2  | 2    |
| 9  | 1  | 2    |
| 10 | 0  | 1    |

参照位固定  
 结果位固定  
 自由位

), 结果排序如下

## 检索结果的显示

| 期号       | 第1位 | 第2位 | 第3位 | 第4位 | 第5位 | 前期开奖           | 关系式  | 结果 |
|----------|-----|-----|-----|-----|-----|----------------|------|----|
| 19090919 | 7   | 3   | 1   | 6   | 4   | 02 05 09 01 03 | 10-7 | 3  |
| 19090923 | 3   | 10  | 2   | 6   | 4   | 02 07 03 05 11 | 6-3  | 3  |
| 19090927 | 5   | 6   | 4   | 7   | 9   | 05 09 01 04 02 | 8-5  | 3  |
| 19090931 | 2   | 11  | 6   | 1   | 10  | 03 06 08 04 05 | 9-6  | 3  |
| 19090935 | 7   | 10  | 5   | 2   | 6   | 09 10 05 07 04 | 5-2  | 3  |
| 19090939 | 7   | 10  | 9   | 6   | 8   | 11 07 08 10 02 | 9-6  | 3  |

检索期选择

前 **3** 期

从1递增到该位

在检索窗口, 可以看到有 6 期的检索结果, 这里的前期开奖, 分别是这一行期号对应设置的前 3 期的结果, 即: 2019090919 的前期开奖是 2019090916 期, 2019090923 的前期开奖 2019090920, 2019090927 对应的前期开奖为 2019090924, 2019090931 对应的前期开奖为 2019090928, 2019090935 对应的前期开奖

规律期数设置

6 期规律

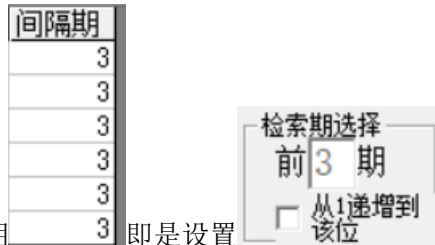
为 2019090932, 2019090939 对应的前期开奖为 2019090936。因为当前设置是 6 期规律, 因此每次检索的是 6 期符合条件的结果, 拖动滚动条到右侧, 如图:

| 第1位 | 第2位 | 第3位 | 第4位 | 第5位 | 前期开奖           | 关系式  | 结果 | 间隔期 |
|-----|-----|-----|-----|-----|----------------|------|----|-----|
| 7   | 3   | 1   | 6   | 4   | 02 05 09 01 03 | 10-7 | 3  | 3   |
| 3   | 10  | 2   | 6   | 4   | 02 07 03 05 11 | 6-3  | 3  | 3   |
| 5   | 6   | 4   | 7   | 9   | 05 09 01 04 02 | 8-5  | 3  | 3   |
| 2   | 11  | 6   | 1   | 10  | 03 06 08 04 05 | 9-6  | 3  | 3   |
| 7   | 10  | 5   | 2   | 6   | 09 10 05 07 04 | 5-2  | 3  | 3   |
| 7   | 10  | 9   | 6   | 8   | 11 07 08 10 02 | 9-6  | 3  | 3   |

# 高频 11 选 5 纵向跟随公式分析师软件说明文档

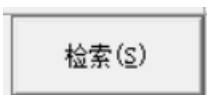
- 参照位固定
- 结果位固定
- 自由位

这里的关系式和结果就是对应的对照期减去结果期的计算（因为本次设置的  自由位，没有固定参照和结果的位置，因此为任意位的关系，分别为 2019090916 的平 2 码减去 2019090919 的平 1 码，2019090920 的平 2 码减去 2019090923 期的平 1 码，2019090924 的平 3 码减去 2019090927 期的平 1 码.....结果都是 3，



即为本条纵向跟随公式的关系)。间隔期 3 即是设置 3 的体现。

## 下期预测结果的显示



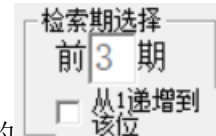
当我们点  按钮，会依次检索各个可能的纵向跟随公式关系，每检索到都会出现提示：

| 序号 | 结果 | 出现次数 |
|----|----|------|
| 1  | 6  | 4    |
| 2  | 10 | 3    |
| 3  | 9  | 3    |
| 4  | 7  | 3    |
| 5  | 4  | 3    |
| 6  | 11 | 2    |

当所有的情况检索完毕后，界面中下部分会出现出现次数的排序结果如图：

# 高频 11 选 5 纵向跟随公式分析师软件说明文档

| 序号 | 结果 | 出现次数 |
|----|----|------|
| 1  | 6  | 4    |
| 2  | 10 | 3    |
| 3  | 9  | 3    |
| 4  | 7  | 3    |
| 5  | 4  | 3    |
| 6  | 11 | 2    |
| 7  | 8  | 2    |
| 8  | 5  | 2    |
| 9  | 3  | 2    |
| 10 | 2  | 1    |
| 11 | 1  | 1    |



，这是根据当前检索的 检索纵向跟随

公式，当前计算即将开奖的 2019090943 期，参照的前 3 期 2019090940 期开奖（参照期 2019090940，结果期 2019090943），根据每条公式的计算规律，推演每个结果并累计，然后将 11 个号码按照推演计算出来的出现次数从大到小排序的结果。很显然，出现次数越多，下期 2019090943 开出的可能性越大。如图，6 被纵向跟随公式计算出现 4 次，是可能性最大的，其次，10、9、7、4 等数字被算出 3 次，下期开出的可能性也较大（本次计算的设置是

参照位固定     第1位  第2位  第3位  第4位  第5位  
 结果位固定     第1位  第2位  第3位  第4位  第5位  
 自由位

结果位所有 5

位，因此结果也是作为所有来参考）。

## 参数说明

“平码”：乐透 15 选 5 平码开奖的号码，为 1~15 的自然数。

“生肖”：乐透 15 选 5 开奖的生肖，可以在软件设置里面设置为按照年龄取值（当季生肖作为岁 1），默认为 1~12 的自然数对应 12 个生肖值，也可以设置为取值 0~11。

“头数”：乐透 15 选 5 开奖号码的头，也就是十位数，为 0~3 的自然数；

“尾数”：乐透 15 选 5 开奖号码的尾，也就是个位数，为 0~9 的自然数；

“合数”：乐透 15 选 5 开奖号码的头+尾的和，最小值为号码 1 的合数 1，最大值为 9 的合数 9；

“段数”：乐透 15 选 5 开奖的 15 个号码分为 4 个一段，一共 4 段，1~4 为第一段，5~8 为第二段...13~15 为第四段，软件这里是开奖每一位对应的段值；段数可以设置取值是从 1~4（默认）或者 0~3。

“波色”：乐透 15 选 5 开奖每一位号码对应的波色，红波、蓝波和绿波分别取值 1、2、3。

## 联系我们（技术支持及注册软件）：

QQ: 2264534380 (卜算子)

电话：13907192348 付家辉

网址：<http://www.cnbcw.com>