

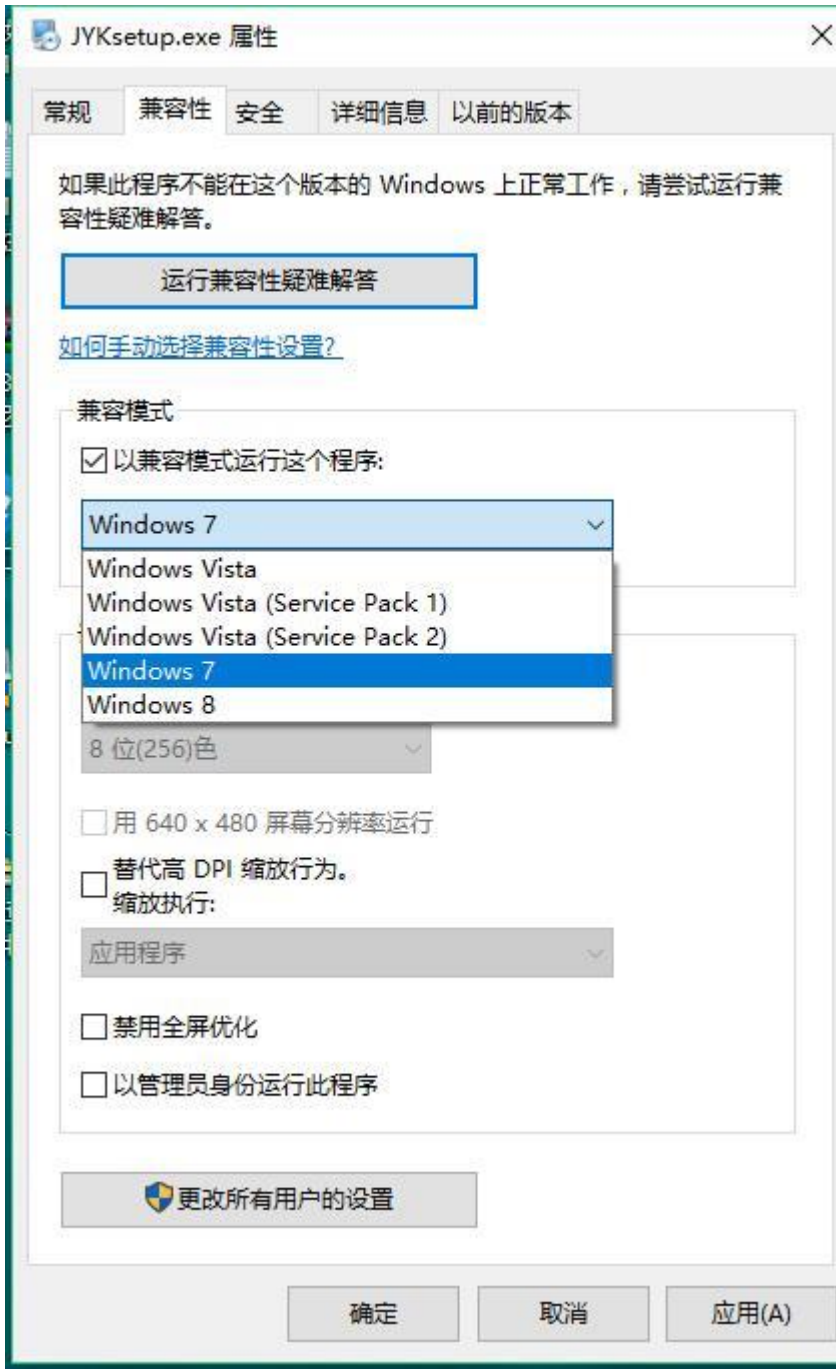
分分彩跟随分析大师软件说明文档

分分彩跟随软件使用说明 目录（按住键盘 CTRL 键点目录可直接跳转）

安装兼容性说明	1
界面简介	2
历史号码在线更新	6
历史号码手工输入和删除	6
历史号码文本的灌装（读取历史号码文本到软件数据库）	7
检索期数的选择和设置	8
检索位的设置	9
检索期数的设置	10
手动单选号码设置	11
手动多选号码设置	12
结果统计选择	13
检索类型选择	15
结果类型选择	16
组合检索	16
软件设置	18
参数说明	19
联系我们（技术支持及注册软件）：	19

安装兼容性说明

如果是 Windows10 操作系统，安装的时候请鼠标右键点击安装文件，右键点击 - “属性” - “兼容性” - 选中 “以兼容模式运行这个程序” - 选择系统 “Windows7”



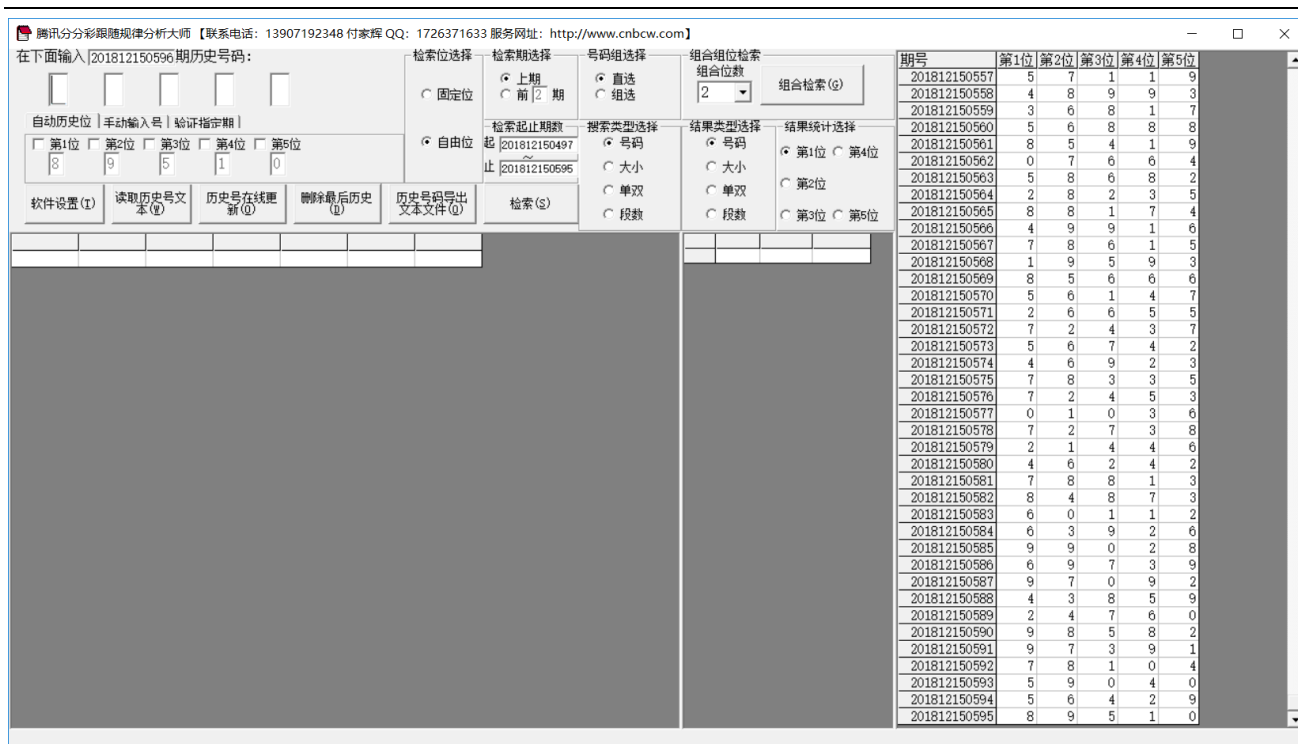
并 确定 之后，即以

Windows7 的兼容性安装，可以解决部分 Windows10 和本软件的兼容性问题。

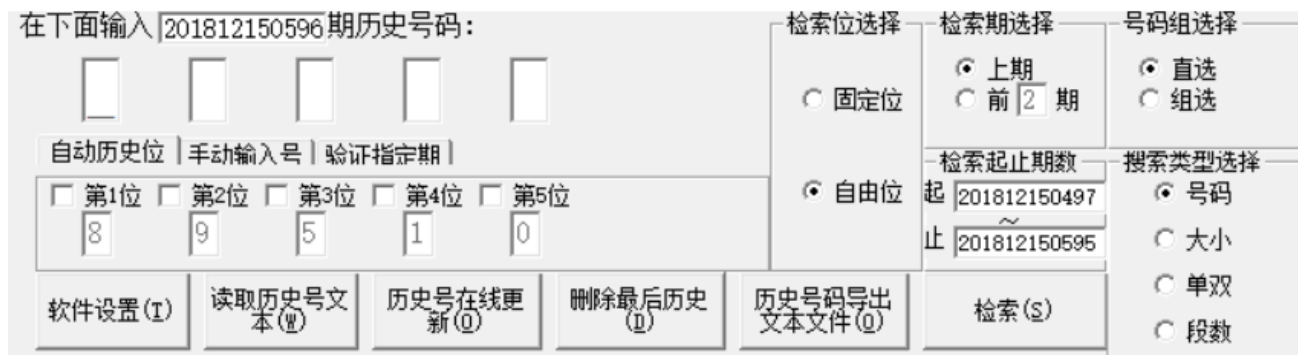
界面简介

整体界面如图：

分分彩跟随分析大师软件说明文档



, 左上角为功能区域:




分分彩跟随分析大师软件说明文档

期号	第1位	第2位	第3位	第4位	第5位
201812150557	5	7	1	1	9
201812150558	4	8	9	9	3
201812150559	3	6	8	1	7
201812150560	5	6	8	8	8
201812150561	8	5	4	1	9
201812150562	0	7	6	6	4
201812150563	5	8	6	8	2
201812150564	2	8	2	3	5
201812150565	8	8	1	7	4
201812150566	4	9	9	1	6
201812150567	7	8	6	1	5
201812150568	1	9	5	9	3
201812150569	8	5	6	6	6
201812150570	5	6	1	4	7
201812150571	2	6	6	5	5
201812150572	7	2	4	3	7
201812150573	5	6	7	4	2
201812150574	4	6	9	2	3
201812150575	7	8	3	3	5
201812150576	7	2	4	5	3
201812150577	0	1	0	3	6
201812150578	7	2	7	3	8
201812150579	2	1	4	4	6
201812150580	4	6	2	4	2
201812150581	7	8	8	1	3
201812150582	8	4	8	7	3
201812150583	6	0	1	1	2
201812150584	6	3	9	2	6
201812150585	9	9	0	2	8
201812150586	6	9	7	3	9
201812150587	9	7	0	9	2
201812150588	4	3	8	5	9
201812150589	2	4	7	6	0
201812150590	9	8	5	8	2
201812150591	9	7	3	9	1
201812150592	7	8	1	0	4
201812150593	5	9	0	4	0
201812150594	5	6	4	2	9
201812150595	8	9	5	1	0

右半部分为：
左下角：

为开奖号，

分分彩跟随分析大师软件说明文档



及

检索(S)

组合检索(G)

中下部的列表，当 检索(S) 或者 组合检索(G) 功能后，出现检索到的期号结果：

期号	第1位	第2位	第3位	第4位	第5位	上期开奖
201812150497	7	0	0	1	1	59763
201812150504	3	0	3	3	7	89128
201812150507	6	0	1	7	9	39854
201812150513	7	9	4	4	2	59378
201812150514	1	4	7	9	2	79442
201812150521	4	2	0	5	1	29411
201812150532	0	5	5	6	1	99631
201812150544	6	6	4	1	1	39839
201812150549	0	7	9	7	4	89171
201812150567	7	8	6	1	5	49916
201812150569	8	5	6	6	6	19593
201812150586	6	9	7	3	9	99028
201812150587	9	7	0	9	2	69739
201812150594	5	6	4	2	9	59040

序号	结果	出现次数	百分比
1	7	3	21.429%
2	6	3	21.429%
3	0	2	14.286%
4	9	1	7.143%
5	8	1	7.143%
6	5	1	7.143%
7	4	1	7.143%
8	3	1	7.143%
9	1	1	7.143%
10	2	0	0.000%

中间下半部分的列表也会出现统计结果：

历史号码在线更新

历史号在线更新(Q)

点 **历史号在线更新(Q)** 按钮，可以在先更新历史号码到当前最新开奖的一期，更新历史号码之前请确认电脑连接上了互联网。在线更新到最新的历史号码后，可以不用使用下面的“历史号码手工输入”以及“历史号码文本的灌装（读取历史号码文本到软件数据库）”功能。

历史号码手工输入和删除

在下面输入 201812150596 期历史号码：

在此依次输入历史号码，软件的历史号码按照顺序输入，输完了一个号码就自动跳到下一空格输入下一格号码，如果把最后一个码输完，软件历史号码就会自动跳到历史列表里面。每输入完一期历史号码，就会提示您接着输入下一期的历史号码，您接着输一直输入到最新开奖的一期历史号码为止（适合不方便上网更新历史号码的时候）。

删除最后历史(D)

点 **删除最后历史(D)** 按钮可以读取软件历史号码列表中的最后一期历史号码。
也可以在历史号码列表选中某一列之后点鼠标右键删除历史号码：

分分彩跟随分析大师软件说明文档

201812150572	1	2	3	4	5
201812150573	5	6	7	4	2
201812150574	4	6	9	2	3
201812150575	7	8	3	3	5
201812150576	7	2	4	5	3
201812150577	0	1	0	3	6
201812150578	7	2	7	3	8
201812150579	2				
201812150580	4				
201812150581	7				
201812150582	8				
201812150583	6				
201812150584	6				
201812150585	9				
201812150586	6	9	7	3	9
201812150587	9	7	0	9	7

弹出小菜单，点“清空历史号码 (C)”

菜单，可以删除历史号码的所有数据；点“删除到指定期 (D)”菜单，那么历史号码将自动删除到指定列的期数；

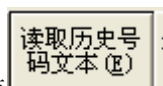
亦可以选择菜单“删除最后指定数量期历史 (E)”，然后进入如图显示提示框：



，这里输入相应的数字就将作为最后删除的期数。例如这里输入 5，就是删除最后 5 期。假如目前历史开奖号码截止到 201812150594 期，那么就将删除到 201812150589 期。

如果点菜单“导出历史号码 (O)”将可以将列表导出到 Excel 文件。

历史号码文本的灌装（读取历史号码文本到软件数据库）



如果有格式如同下列的落地码.txt 格式文本文件，也可以直接点按钮读入到软件里面来。

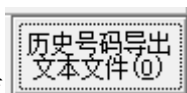
201812150589 24760

201812150590 98582

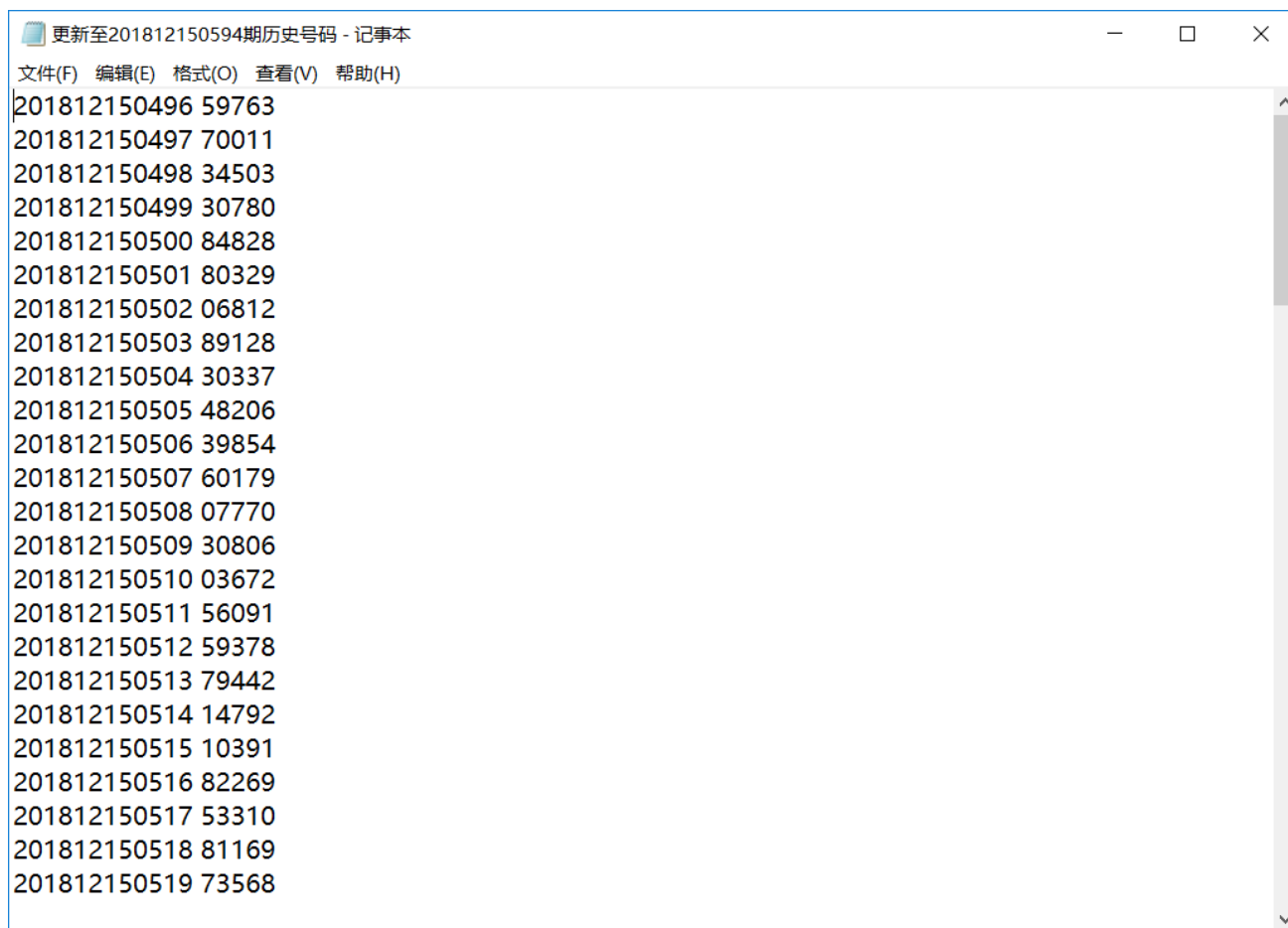
分分彩跟随分析大师软件说明文档

201812150591 97391
201812150592 78104
201812150593 59040
201812150594 56429

那么，此时将把软件现有历史号码资料清空，然后将文本文件文件从头期数开始作为第一期全部读取到软件数据库中。

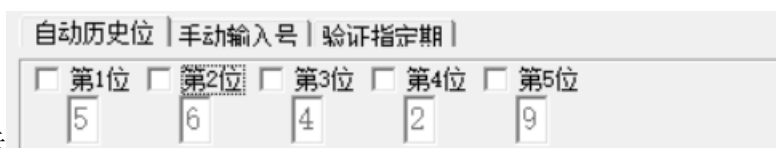


同样，历史号码可以通过点，导出为



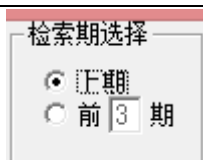
这样的文本文件，便于保存和备份以及转移到其他机器上供软件读取。

检索期数的选择和设置

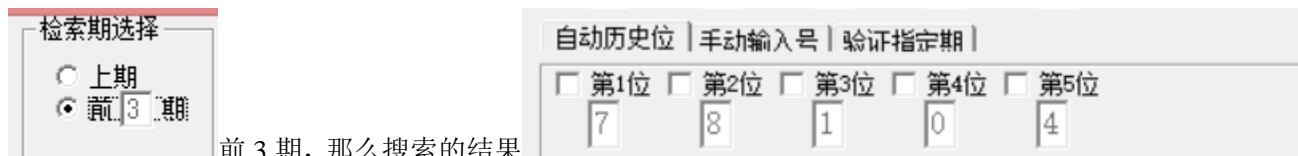


这里显示

的号码是上期或者设定的前 N 期



的号码：。如果是上期，计算的当前 201812150595 的上一期，也就是当前历史号码最后一期 201812150594 期的结果，那么我们统计的历史结果都是检索结果的下一期。如果是前 n 期，例如



前 3 期，那么搜索的结果也是当前要计算的 201812150595 的前 3 期的 201812150592 期的开奖结果，统计的也是检索结果的后 3 期；综上所述，说明我们检索结果统计的，都是历史上对应期数间隔对应的将要开奖的结果的前面若干期相同间隔期的跟随性分析。

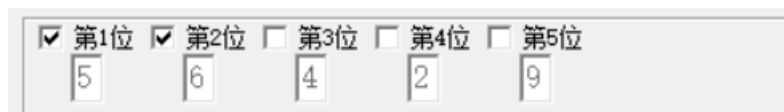
检索位的设置



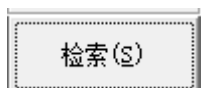
这里选择可以设置检索的期号里面是否是“固定位”或者“自由位”，“固定位”是检索的时候



号码需要对应所设置的位数的号码的位置，例如：设置为



位数选择第 1 位和第 2 位，分别为 5 和 6，



那么结果这里出现的的检索的符合条件结果

分分彩跟随分析大师软件说明文档

期号	第1位	第2位	第3位	第4位	第5位	上期开奖
201812150512	5	9	3	7	8	56091
201812150536	9	6	2	3	3	56547
201812150561	8	5	4	1	9	56888
201812150571	2	6	6	5	5	56147
201812150574	4	6	9	2	3	56742

，上期开奖只能是第1位和第2位分别为5和6的结果。

检索位选择

固定位

自由位

如果设置为

检索(S)

不管其处在哪个位，点

期号	第1位	第2位	第3位	第4位	第5位	上期开奖
201812150497	7	0	0	1	1	59763
201812150512	5	9	3	7	8	56091
201812150520	2	9	4	1	1	73568
201812150533	6	7	8	9	0	05561
201812150536	9	6	2	3	3	56547
201812150561	8	5	4	1	9	56888
201812150564	2	8	2	3	5	58682
201812150568	1	9	5	9	3	78615
201812150570	5	6	1	4	7	85666
201812150571	2	6	6	5	5	56147
201812150572	7	2	4	3	7	26655
201812150574	4	6	9	2	3	56742

可见是在上期任意位含有“5”和“6”两个数字的期数的集合。

检索期数的设置

检索起止期数

起 201812150497

止 201812150595

默认检索期数，是当前历史号码范围的第一期到最后一期。这里可以修改某个区间，例如

检索起止期数
起 201812150520
止 201812150595

检索位选择
 固定位
 自由位

设置为 [201812150520 ~ 201812150595]，那么在此区间内，同样刚才检索 [5 6 4 2 9] 的设置

自动历史位 | 手动输入号 | 验证指定期 |

第1位 第2位 第3位 第4位 第5位

5 6 4 2 9

检索结果如下：

期号	第1位	第2位	第3位	第4位	第5位	上期开奖
201812150520	2	9	4	1	1	73568
201812150533	6	7	8	9	0	05561
201812150536	9	6	2	3	3	56547
201812150561	8	5	4	1	9	56888
201812150564	2	8	2	3	5	58682
201812150568	1	9	5	9	3	78615
201812150570	5	6	1	4	7	85666
201812150571	2	6	6	5	5	56147
201812150572	7	2	4	3	7	26655
201812150574	4	6	9	2	3	56742

即：在 201812150520 到 201812150595 区间内检索。

手动单选号码设置

自动历史位 | 手动单选号 | 手动多选号 | 验证指定期 |

第1位 第2位 第3位 第4位 第5位

7 8

检索位选择
 固定位
 自由位

可以切换到“手动输入号”的 [7 8] 选项卡，指定某一位并输入号码，如图，如果选择为 [7 8]，那么检索第 1、2 位分别为 7 和 8 的号码，

检索(S) 结果如下：

分分彩跟随分析大师软件说明文档

期号	第1位	第2位	第3位	第4位	第5位	上期开奖
201812150568	1	9	5	9	3	78615
201812150576	7	2	4	5	3	78335
201812150582	8	4	8	7	3	78813
201812150593	5	9	0	4	0	78104

可见前期结果都符合第 1 位为 7，第 2 位为 8。

手动多选号码设置

自动历史位 |
 手动单选号 |
 手动多选号 |
 验证指定期

第1位 |
 第2位 |
 第3位 |
 第4位 |
 第5位

0 |
 1 |
 2 |
 3 |
 4 |
 5 |
 6 |
 7 |
 8 |
 9

可以切换到“手动多选号”的

选项卡，指定位

数并设置该位勾选多个号码如图，第 1 位勾选 1、2、3，第 2 位勾选 4、5、6 的号码，

检索(S)

上

期结果如下：

期号	第1位	第2位	第3位	第4位	第5位	上期开奖
20180916016	4	4	6	1	8	25141
20180916023	4	1	2	9	9	24945
20180916029	5	2	0	5	8	14482
20180916034	7	5	0	4	4	24538
20180916044	3	4	7	9	6	25504
20180916045	7	1	0	1	9	34796
20180916047	9	4	8	2	2	36080
20180916055	9	6	5	6	7	16820
20180916066	3	0	7	4	4	24940
20180916077	8	8	9	1	9	35248
20180916081	9	5	3	7	4	35919
20180916096	1	2	0	3	0	24516
20180916100	5	6	6	5	1	16681
20180916106	9	0	0	2	2	15176
20180917026	1	8	9	2	4	26038
20180917043	7	0	0	5	0	24770
20180917056	5	5	1	3	0	25034
20180917059	3	1	5	0	3	34212
20180917062	9	2	4	5	0	34543
20180917076	5	1	7	6	2	14640
20180917081	6	1	5	0	8	34967
20180917086	7	4	8	5	2	35074
20180917113	7	5	5	8	3	14298
20180918019	7	6	3	7	6	34484
20180918023	2	2	2	8	3	24072
20180918043	9	6	9	0	5	26910
20180918047	3	4	3	3	3	26136
20180918048	3	4	5	6	0	34333

可见结果上期结果符合第 1 位为 1、2、3，第 2 位为 4、5、6 的条件，统计结果如下：

分分彩跟随分析大师软件说明文档

序号	结果	出现次数	百分比
1	2	11	16.418%
2	8	10	14.925%
3	3	10	14.925%
4	9	8	11.940%
5	7	6	8.955%
6	5	6	8.955%
7	4	6	8.955%
8	6	5	7.463%
9	1	4	5.970%
10	0	1	1.493%

结果统计选择

号码组选择

直选

组选

这里号码组选择，是对检索出来的号码，统计是直选还是组选。比如对于第3位的直选：

结果统计选择

第1位 第4位

第2位

第3位 第5位

号码组选择

直选

组选

在下面输入 [201812150595] 期历史号码：

自动历史位 | 手动输入号 | 验证指定期 |

第1位 第2位 第3位 第4位 第5位

检索位选择

固定位

自由位

检索期选择

上期

前 期

检索起止期数

起

止

检索(S)

检索结果如下：

期号	第1位	第2位	第3位	第4位	第5位	上期开奖
201812150512	5	9	3	7	8	56091
201812150536	9	6	2	3	3	56547
201812150561	8	5	4	1	9	56888
201812150571	2	6	6	5	5	56147
201812150574	4	6	9	2	3	56742

分分彩跟随分析大师软件说明文档

序号	结果	出现次数	百分比
1	9	1	20.000%
2	6	1	20.000%
3	4	1	20.000%
4	3	1	20.000%
5	2	1	20.000%
6	8	0	0.000%
7	7	0	0.000%
8	5	0	0.000%
9	1	0	0.000%
10	0	0	0.000%

号码组选择

直选

组选

，如果选择 统计结果为 ；因为仅仅统计的是直选（第3位）的

第3位 |

4
3
2
4
3
5
5
2
7
4
4
7

号码组选择

直选

组选

第1位	第2位	第3位
2	6	4
4	8	3
5	7	2
4	8	4
3	7	3
2	9	5
4	0	5
3	9	2
0	0	7
3	3	4
5	6	4
8	4	7
5	7	8

8 百分比，而如果是 ，那么统计的是组选（前3位），结果

序号	结果	出现次数	百分比
1	6	4	26.667%
2	9	3	20.000%
3	5	2	13.333%
4	4	2	13.333%
5	2	2	13.333%
6	8	1	6.667%
7	3	1	6.667%
8	7	0	0.000%
9	1	0	0.000%
10	0	0	0.000%

为：

检索类型选择

搜索类型选择

号码

大小

单双

段数

可以检索相同位置的其他类别，如果例如检索“生肖”类，那么检索栏的数据变更为所设置

自动历史位 | 手动输入号 |

第1位 第2位 第3位 第4位 第5位

1 0 0 1 0

的前期的生肖结果，如图： 对应的

20160914095 | 3 | 8 | 0 | 9 | 0 的历史号码的单双属性。

自动历史位 | 手动输入号 | 验证指定期 |

第1位 第2位 第3位 第4位 第5位

1 0 0 0 1

单双属性前三位选中检索

结果如下：

期号	第1位	第2位	第3位	第4位	第5位	上期开奖
201812150498	3	4	5	0	3	70011
201812150510	0	3	6	7	2	30806
201812150512	5	9	3	7	8	56091
201812150527	9	6	7	4	8	74460
201812150531	9	9	6	3	1	90639
201812150537	3	5	9	7	2	96233
201812150548	8	9	1	7	1	92000
201812150560	5	6	8	8	8	36817
201812150561	8	5	4	1	9	56888
201812150564	2	8	2	3	5	58682
201812150568	1	9	5	9	3	78615
201812150573	5	6	7	4	2	72437
201812150577	0	1	0	3	6	72453
201812150582	8	4	8	7	3	78813

结果类型选择

结果类型选择

号码

大小

单双

段数

检索(S)

结果类型，我们默认的是计算号码，如图：，那么这里计算的结果都是

序号	结果	出现次数	百分比
1	9	7	16.667%
2	5	7	16.667%
3	8	6	14.286%
4	6	5	11.905%
5	3	4	9.524%
6	4	3	7.143%
7	1	3	7.143%
8	0	3	7.143%
9	7	2	4.762%
10	2	2	4.762%

结果类型选择

号码

大小

单双

段数

，如果切换为其他类，例如“大小”，那么

检索(S)

序号	结果	出现次数	百分比
1	大	27	64.286%
2	小	15	35.714%

，结果如下：。因此我们可以用软件计算分析多种参数。

组合检索

组合组位检索

组合位数

2

组合检索(G)

可以检索有几个号码相同的组合，如图设置，是在5个号码中，选择

组合位数2，这里表示有2个号码相同的都符合，当前选择的上期号码，结果如下：

自动历史位 | 手动输入号 | 验证指定期

第1位 第2位 第3位 第4位 第5位

5 6 4 2 9

(这里可以不用选择位选)，设置

分分彩跟随分析大师软件说明文档

检索位选择

固定位

自由位

点 **组合检索(G)** 进行计算，检索到的期数结果如下：

期号	第1位	第2位	第3位	第4位	第5位	上期开奖
201812150502	0	6	8	1	2	80329
201812150512	5	9	3	7	8	56091
201812150536	9	6	2	3	3	56547
201812150545	9	0	9	4	1	66411
201812150558	4	8	9	9	3	57119
201812150561	8	5	4	1	9	56888
201812150562	0	7	6	6	4	85419
201812150571	2	6	6	5	5	56147
201812150574	4	6	9	2	3	56742
201812150575	7	8	3	3	5	46923

，可以看出前期开奖的号码都是有 2 个以上的号码在固定位置与所检索的这 5 个号码位结果相同的；

检索位选择

固定位

自由位

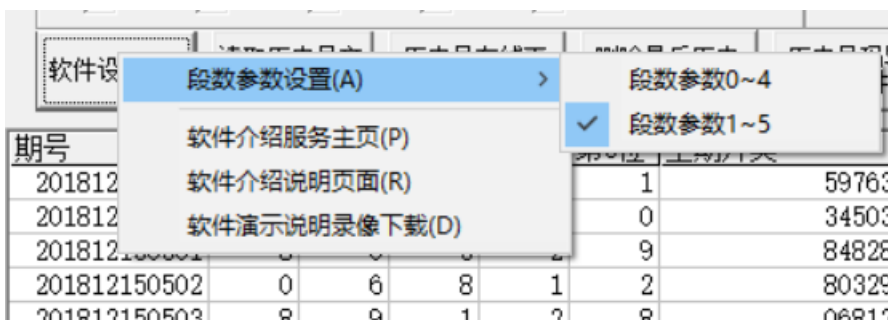
如果设置为自由位，点 **组合检索(G)** 进行计算，检索到的期数结果如下：

分分彩跟随分析大师软件说明文档

期号	第1位	第2位	第3位	第4位	第5位	上期开奖
201812150497	7	0	0	1	1	59763
201812150499	3	0	7	8	0	34503
201812150501	8	0	3	2	9	84828
201812150502	0	6	8	1	2	80329
201812150503	8	9	1	2	8	06812
201812150504	3	0	3	3	7	89128
201812150506	3	9	8	5	4	48206
201812150507	6	0	1	7	9	39854
201812150508	0	7	7	7	0	60179
201812150511	5	6	0	9	1	03672
201812150512	5	9	3	7	8	56091
201812150513	7	9	4	4	2	59378
201812150514	1	4	7	9	2	79442
201812150515	1	0	3	9	1	14792
201812150517	5	3	3	1	0	82269
201812150519	7	3	5	6	8	81169
201812150520	2	9	4	1	1	73568
201812150521	4	2	0	5	1	29411
201812150522	2	5	7	3	7	42051
201812150523	8	7	3	2	8	25737
201812150525	3	7	9	1	4	22687
201812150526	7	4	4	6	0	37914
201812150527	9	6	7	4	8	74460
201812150528	4	1	3	4	1	96748
201812150530	9	0	6	3	9	73992
201812150531	9	9	6	3	1	90639
201812150532	0	5	5	6	1	99631
201812150533	6	7	8	9	0	05561

，可以看到“上期开奖”里面不固定位置，有 2 个以上的号码与与所检索的这 5 个号码位结果相同。

软件设置



“段数参数设置”可以切换设置段数的 5 段（0~9 分为 5 段，每两个号码为 1 段：0~1，2~3，4~5，6~7，8~9），这里设置取值是从 1 开始（1~5）还是从 0 开始（0~4），默认取值从 1 开始作为参数值。

参数说明

“号码”：时时彩开奖的号码，为 0~9 的自然数。

“大小”：时时彩开奖的号码 4 以下计为小，取值为 0；5 以上计为大，取值为 1。

“单双”：时时彩开奖的双数取值为 0；单数取值为 1。

“段数”：时时彩开奖的每位数字 0~9 分为 5 段，每两个号码为 1 段，例如 0~1 为第 1 段；2~3 为第 2 段；4~5 为第 3 段；段数取值可以在软件设置里设置为“1~5”（默认），或者改为“0~4”。

联系我们（技术支持及注册软件）：

QQ: 1726371633 (彩票大师)

电话: 13907192348 付家辉

网址: <http://www.cnbcw.com>

分分彩跟随分析大师软件说明文档
